

บันทึกการแลกเปลี่ยนเรียนรู้ (KM)
ของชุมชนนักปฏิบัติห้องสมุด (Library COP)
วันจันทร์ ที่ 18 มกราคม 2564

โดย นางสุมาลี พรเจริญ

เทคนิคการสืบค้นฐานข้อมูล Intellectual Repository (คลังปัญญามหาวิทยาลัย
เทคโนโลยีราชมงคลพระนคร)

ขั้นตอนและวิธีการสืบค้นฐานข้อมูลคลังปัญญา

การสืบค้นฐานข้อมูลคลังปัญญามหาวิทยาลัยเทคโนโลยีราชมงคลพระนคร สามารถสืบค้นได้
3 วิธี ได้แก่

- การค้นจากคำสำคัญ (Search DSpace) เช่น ค้นด้วย Title (ชื่อเรื่อง) ค้นด้วย Author (ชื่อผู้แต่ง) เป็นต้น สามารถค้นหาได้ทั้งภาษาไทย และภาษาอังกฤษ
- การค้นแบบไล่เรียงภายใต้ชื่อประชาคม (Communities in DSpace) และการค้นแบบไล่เรียงโดยใช้ชื่อประชาคมและผลงาน (Browse) เช่น การค้นหาตามกลุ่มที่ระบบกำหนดไว้ คือ การค้นผ่านไล่เรียงรายชื่อตามประชาคม เป็นการค้นผ่านโดยไล่เรียงรายชื่อตามประชาคม (Communities in DSpace) ประกอบไปด้วย (Center of Excellence) ศูนย์ความเป็นเลิศ ประกอบด้วย 6 หน่วยงาน (Faculty and Institute) คณะและสถาบัน ประกอบด้วย 14 หน่วยงาน (Office of the President) สำนักงานอธิการบดีประกอบด้วย 8 หน่วยงาน และ (Rajamangala University of Technology Collaboration) กลุ่มความร่วมมือมหาวิทยาลัยเทคโนโลยีราชมงคล ประกอบด้วย 8 แห่ง
- การสืบค้นแบบไล่เรียงโดยใช้ชื่อประชาคมและผลงาน (Browse) ประกอบด้วย ปีพิมพ์ (By Issue Date) ชื่อผู้แต่ง (Authors) ตามชื่อเรื่อง (Title) และหัวเรื่อง (Subjects)

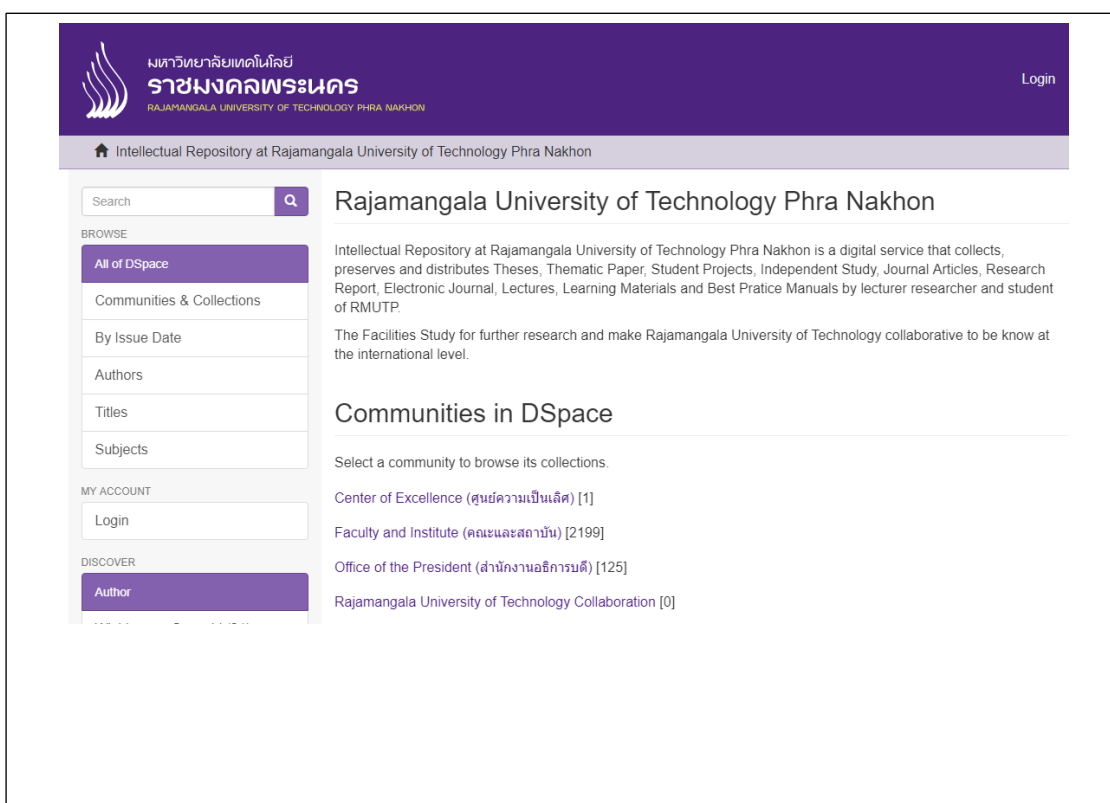
ผู้ใช้บริการทุกคนสามารถสืบค้น ดาวน์โหลด และสั่งพิมพ์ แต่ไม่สามารถทำการแก้ไขข้อมูลใด ๆ ได้ เนื่องจากห้องสมุดได้ใส่รหัสป้องกันการแก้ไขเพื่อป้องกันการคัดลอกข้อมูลอันเป็นลิขสิทธิ์ของมหาวิทยาลัยฯ

วิธีการสืบค้นฐานข้อมูลคลังปัญญา

วิธีการสืบค้นฐานข้อมูลระบบคลังปัญญา มหาวิทยาลัยเทคโนโลยีราชมงคลพระนคร (Intellectual Repository) สามารถสืบค้นใช้บริการผ่านเครือข่ายอินเทอร์เน็ต ดังนี้

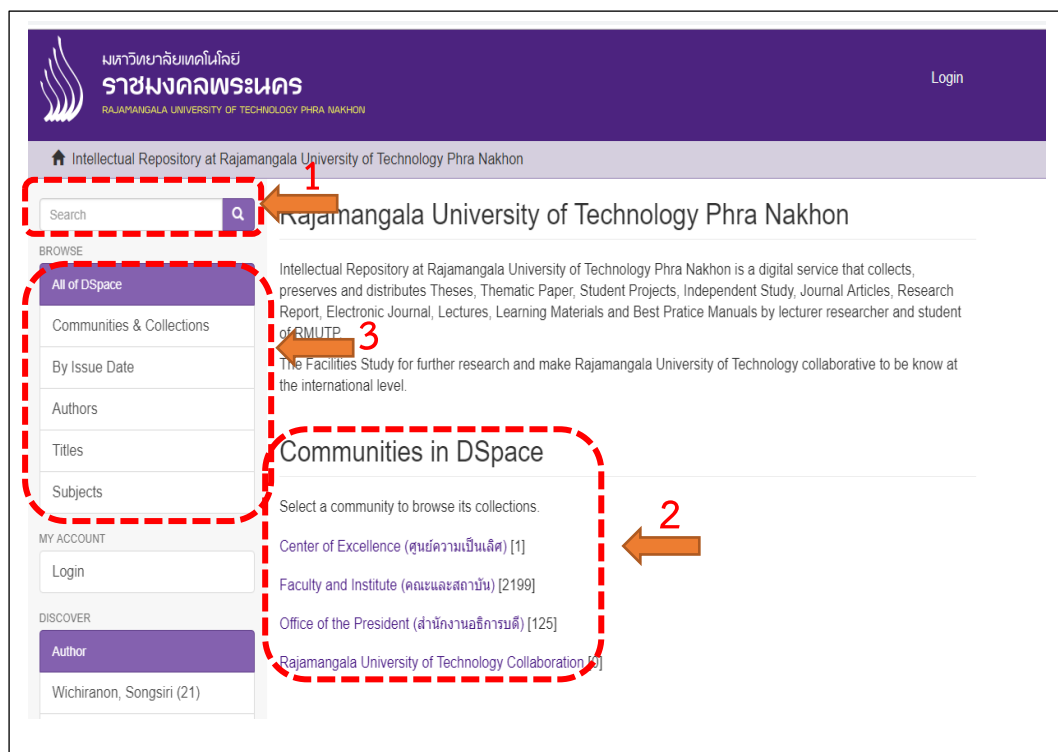
1. การเข้าถึงฐานข้อมูลระบบคลังปัญญา มทร.พระนคร

ผู้ใช้งานสามารถเข้าถึงคลังปัญญา มทร.พระนคร โดยใช้เว็บเบราว์เซอร์ โปรแกรมใดก็ได้ เช่น Explorer หรือ Mozilla Firefox ระบุ URL ของ มทร.พระนคร <https://repository.rmutp.ac.th/>



ภาพที่ 1 แสดงหน้าจอการเข้าถึงฐานข้อมูลระบบคลังปัญญา มทร.พระนคร

2. เลือกวิธีการสืบค้นข้อมูล เพื่อกำหนดวิธีการสืบค้นคลังปัญญา มทร.พระนคร



ภาพที่ 2 แสดงหน้าจอเลือกวิธีการสืบค้นฐานข้อมูลคลังปัญญา มทร.พระนคร


การสืบค้นฐานข้อมูลระบบคลังปัญญา มทร.พระนคร สามารถสืบค้นได้ 3 วิธี ได้แก่

หมายเลข	คำอธิบาย
1	การสืบค้นข้อมูล (Search DSpace)
2	การสืบค้นแบบไล่เรียงภายใต้ชื่อประชาคม (Communities in DSpace) ประกอบด้วย ศูนย์ความเป็นเลิศ (Center of Excellence) คณะและสถาบัน (Faculty and Institute) สำนักงานอธิการบดี (Office of the President) และ กลุ่มความร่วมมือมหาวิทยาลัยเทคโนโลยีราชมงคล (Rajamangala University of Technology Collaboration)
3	การสืบค้นแบบไล่เรียงโดยใช้ชื่อประชาคมและผลงาน (Browse) ประกอบด้วย ปีพิมพ์ (By Issue Date) ชื่อผู้แต่ง (Authors) ตามชื่อเรื่อง (Title) และหัวเรื่อง (Subjects)

ตารางที่ 1 คำอธิบายการเลือกวิธีสืบค้นข้อมูล คลังปัญญา มทร.พระนคร

วิธีการสืบค้น

1. การค้นจาก สำคัญ (Search DSpace)

การสืบค้นแบบทั่วไป ผู้ใช้สามารถสืบค้นข้อมูลได้ครั้งละ 1 เขตข้อมูล เช่น ค้นด้วย Title (ชื่อเรื่อง) ค้นด้วย Author (ชื่อผู้แต่ง) เป็นต้น สามารถค้นหาได้ทั้งภาษาไทย และภาษาอังกฤษ โดยสามารถพิมพ์คำค้นที่ทราบหรือต้องการลงในช่อง Search DSpace จากหน้าจอหลัก (ภาพที่4- 1) เมื่อระบุคำค้นแล้วกดปุ่ม  ระบบจะทำการสืบค้นข้อมูลในระบบทั้งหมด ซึ่งเป็นวิธีที่ง่าย สะดวก รวดเร็ว และแสดงผลการสืบค้นดังภาพที่ 3



เมื่อทำการสืบค้นทรัพยากรสารสนเทศตามคำค้นและวิธีการสืบค้นข้างต้นแล้วจะปรากฏผลลัพธ์การสืบค้นทรัพยากรสารสนเทศ โดยมีรายละเอียด ดังนี้



ภาพที่ 3 ผลการสืบค้นโดยระบุคำค้นลงในช่อง Search DSpace

คำอธิบายผลการสืบค้นโดยระบุคำค้นลงในช่อง Search DSpace

หมายเลข	คำอธิบาย
1	ระบุคำค้น
2	จำนวนข้อมูลที่ให้แสดงผลต่อหน้า เริ่มตั้งแต่ 1-10 รายการ
3	จัดเรียงผลการสืบค้น ซึ่งสามารถกำหนดให้เรียงได้ตาม ชื่อเรื่อง
4	จำนวนชื่อผู้แต่งต่อรายการ และวัน เดือน ปี ที่บันทึกข้อมูล
5	รายละเอียดของบทคัดย่อ

ตารางที่ 2 คำอธิบายผลการสืบค้นโดยระบุคำค้นลงในช่อง Search DSpace

คลิกเข้าไปที่ชื่อเรื่องที่ต้องการ จะแสดงข้อมูลของทรัพยากรสารสนเทศนั้น ๆ การแสดงรายการบรรณานุกรม จะแสดงผลแบบละเอียด ดังภาพที่ 4

Using wolffia substitute for pandanus in kanom piakpoon

No Thumbnail

View/Open
HEC_61_50.pdf (1.451Mb)

Date
2018-08-14

Author
Trakulsansiri, Jetsupa
Rattanapong, Papatsorn

Metadata
Show full item record

The study of the using Wolffia substitute for Pandanus in Kanom Piakpoon the purpose of this study is basic recipes of Kanom Piakpoon and to study the amount Wolffia substitute for Pandanus in Kanom Piakpoon. Used to the amount wolffia in different 4 levels : 0% 50% 75% and 100% of the Pandanus weight. The experiment is analyzed by Randomized Complete Block Design (RCBD) to evaluate the characteristic of appear, color, flavor, taste (stickysoft) and overall. The characteristic evaluation is scored in 9- Point Hedonic Scale. There are 80 participants including teachers and third years students from foods and nutrition field who are not trained on food tasting, the Faculty of Home Economics Technology, Rajamangala University of Technology Pha Nakhon. The study is analyzed by analysis of variance (ANOVA) and Duncan's New Multiple Range Test (DMRT). Statistical evaluation is also used to analyze. The study finding showed that accept amount of the using Wolffia for Pandanus in Kanom Piakpoon at 75% of the Pandanus weight. Highest every aspect. The characteristic of appear, color, flavor, taste, texture (stickysoft) and overall are in the moderate level were different with statistical significant ($p \leq 0.05$).

URI
<http://repository.rmutp.ac.th/handle/123456789/2649>

Collections
Student Projects [61]

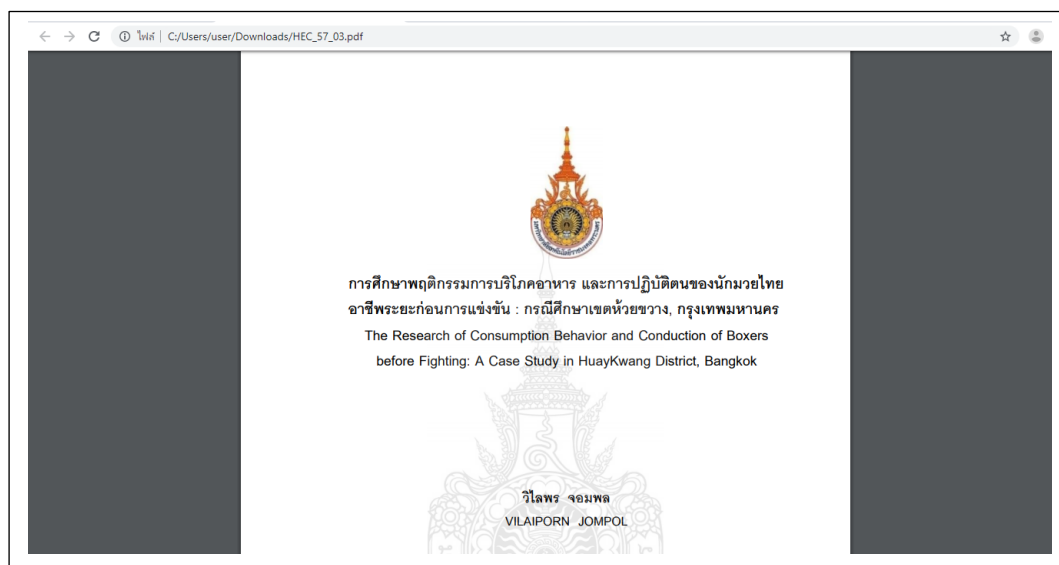
ภาพที่ 4 การแสดงผลการสืบค้นแบบละเอียด

คำอธิบายการแสดงผลการสืบค้นแบบละเอียด

หมายเลข	คำอธิบาย
1	Title (ชื่อเรื่อง)
2	Abstract (บทคัดย่อ)
3	View/Open (เปิดไฟล์เอกสาร)
4	Date (2018-08-14 วันที่บันทึกข้อมูล)
5	Author (ชื่อผู้แต่ง)
6	Metadata (รายละเอียดของข้อมูล)
7	URI (ที่อยู่บนอินเทอร์เน็ต)
8	Collections (กลุ่มการจัดเก็บ)

ตารางที่ 3 คำอธิบายการแสดงผลการสืบค้นแบบละเอียด

คลิกเลือก View/Open เพื่อแสดงเอกสารฉบับเต็ม ในรูปแบบไฟล์ดิจิทัล สามารถ ดาวน์
โหลด และ ปริ๊น เอกสารไปใช้ประโยชน์ได้โดยไม่เสียค่าใช้จ่าย



ภาพที่ 5 หน้าจอการแสดงผลเอกสารฉบับเต็ม

2. การค้นแบบไล่เรียงภายใต้ชื่อประชาคม (Communities in DSpace)

การค้นหาตามกลุ่มที่ระบบกำหนดไว้ คือ การค้นผ่านไล่เรียงรายชื่อตามประชาคม เป็นการค้นผ่านโดยไล่เรียงรายชื่อตามประชาคม (Communities in DSpace) ประกอบไปด้วย (Center of Excellence) ศูนย์ความเป็นเลิศ ประกอบด้วย 6 หน่วยงาน (Faculty and Institute) คณะและสถาบัน ประกอบด้วย 14 หน่วยงาน (Office of the President) สำนักงานอธิการบดีประกอบด้วย 8 หน่วยงาน และ (Rajamangala University of Technology Collaboration) กลุ่มความร่วมมือมหาวิทยาลัยเทคโนโลยีราชมงคล ประกอบด้วย 8 แห่ง

(Center of Excellence) ศูนย์ความเป็นเลิศ ประกอบด้วย 6 หน่วยงาน ดังนี้

Center of Excellence (ศูนย์ความเป็นเลิศ) [1]

Search within this community and its collections:

Sub-communities within this community

- Clinic Technology [0] ← 1
 คลินิกเทคโนโลยี
- Knowledge Management Center [1] ← 2
 ศูนย์การจัดการความรู้
- Language Center [0] ← 3
 ศูนย์ภาษา
- Office of Quality Assurance [0] ← 4
 สำนักประกันคุณภาพ
- Technology Information Center [0] ← 5
 ศูนย์ข้อมูลสารสนเทศ
- University Business Incubator [0] ← 6
 ศูนย์บ่มเพาะธุรกิจ

ภาพที่ 6 หน้าจอแสดงผล (Center of Excellence) ศูนย์ความเป็นเลิศ

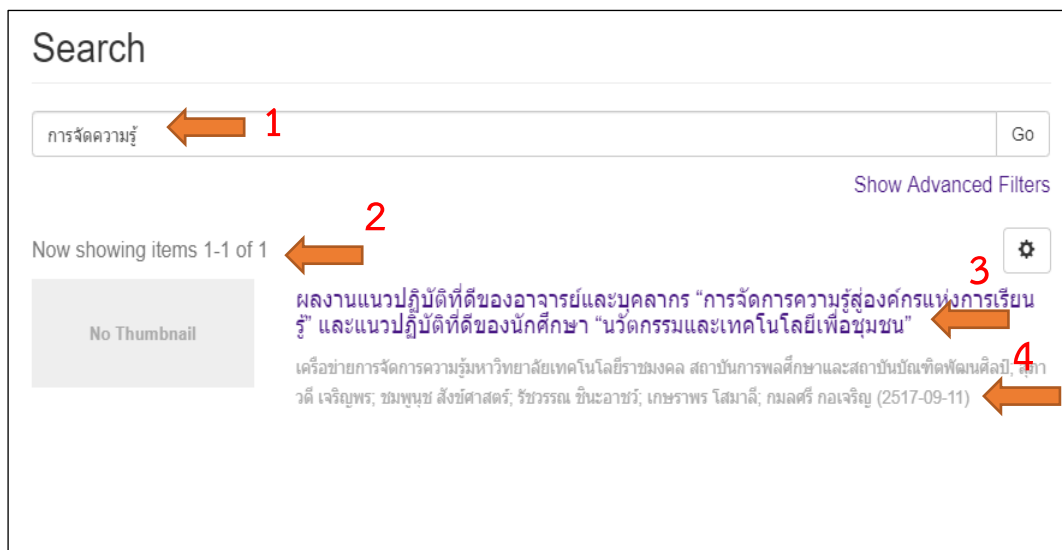
คำอธิบายหน้าจอตงแสดงผล (Center of Excellence) ศูนย์ความเป็นเลิศ

หมายเลข	คำอธิบาย
1	Clinic Technology (คลินิกเทคโนโลยี)
2	Knowledge Management Center (ศูนย์การจัดการความรู้)
3	Language Center (ศูนย์ภาษา)
4	Office of Quality Assurance (สำนักประกันคุณภาพ)
5	Technology Information Center (ศูนย์ข้อมูลสารสนเทศ)
6	University Business Incubator (ศูนย์บ่มเพาะธุรกิจ)

ตารางที่ 4 คำอธิบายหน้าจอตงแสดงผล (Center of Excellence) ศูนย์ความเป็นเลิศ

การสืบค้นข้อมูล Center of Excellence (ศูนย์ความเป็นเลิศ)

โดยคลิกเลือกศูนย์ความเป็นเลิศ ระบุคำค้นลงในช่อง Search within this community and its collections แล้วกดปุ่ม Go ระบบจะทำการสืบค้นข้อมูลในระบบทั้งหมดและจะแสดงผลการสืบค้นดังภาพที่ 7



ภาพที่ 7 ผลการสืบค้น Center of Excellence (ศูนย์ความเป็นเลิศ)

เมื่อทำการสืบค้นทรัพยากรสารสนเทศตามคำค้นและวิธีการสืบค้นข้างต้นแล้วจะปรากฏผลลัพธ์การสืบค้นทรัพยากรสารสนเทศ ดังภาพที่ 7 โดยมีรายละเอียด ดังนี้

หมายเลข	คำอธิบาย
1	ระบุคำค้น
2	จำนวนข้อมูลที่ให้แสดงผลต่อหน้า เริ่มตั้งแต่ 1-1 รายการ
3	จัดเรียงผลการสืบค้น ซึ่งสามารถกำหนดให้เรียงได้ตาม ชื่อเรื่อง
4	จำนวนผู้แต่งต่อรายการ และ วัน เดือน ปี ที่บันทึกข้อมูล

ตารางที่ 5 คำอธิบายผลการสืบค้น Center of Excellence (ศูนย์ความเป็นเลิศ)

คลิกเข้าไปที่ชื่อเรื่องที่ต้องการ จะแสดงข้อมูลของทรัพยากรสารสนเทศนั้น ๆ การแสดงรายการบรรณานุกรม จะแสดงผลแบบละเอียด ดังภาพที่ 8

ผลงานแนวปฏิบัติที่ดีของอาจารย์และบุคลากร “การจัดการความรู้สู่องค์กรแห่งการเรียนรู้” และแนวปฏิบัติที่ดีของนักศึกษา “นวัตกรรมและเทคโนโลยีเพื่อชุมชน”

No Thumbnail

URI
<http://repository.rmutp.ac.th/handle/123456789/2178>

Collections
 Best Practice Manuals [1]

View/Open
 ผลงานแนวปฏิบัติที่ดีของอาจารย์และบุคลากร.pdf (90.82Mb)

Date
 2517-09-11

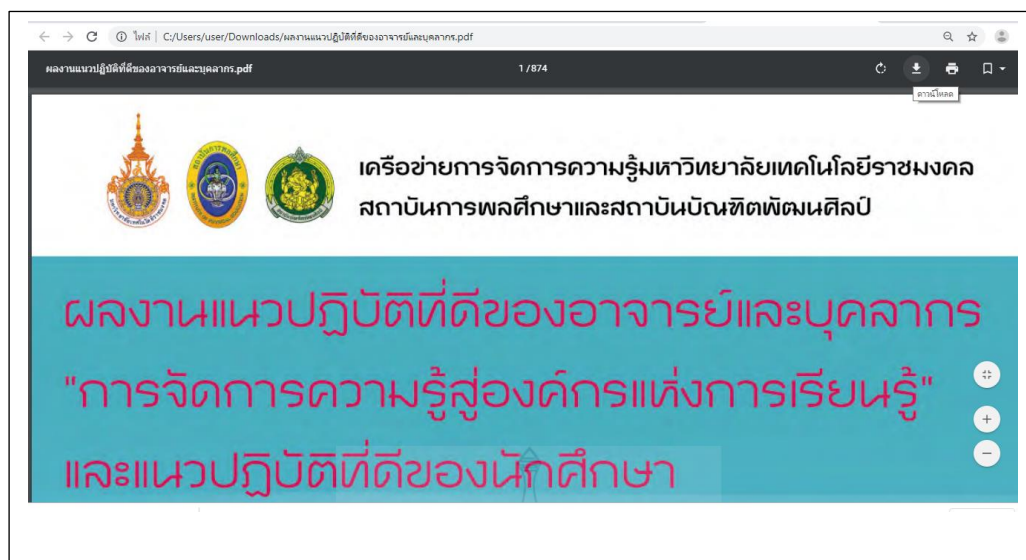
ภาพที่ 8 การแสดงผลการสืบค้นแบบละเอียด

เมื่อทำการคลิกชื่อเรื่องที่ต้องการแล้วจะปรากฏผลลัพธ์ของทรัพยากรสารสนเทศ โดยมีรายละเอียด
ดังนี้

หมายเลข	คำอธิบาย
1	Title (ชื่อเรื่อง)
2	View/Open (เปิดไฟล์เอกสาร)
3	Date (2018-08-14 วันที่บันทึกข้อมูล)
4	URI (ที่อยู่บนอินเทอร์เน็ต)
5	Collections (กลุ่มการจัดเก็บ)

ตารางที่ 6 คำอธิบายการแสดงผลการสืบค้นแบบละเอียด

คลิกเลือก View/Open เพื่อแสดงเอกสารฉบับเต็ม ในรูปแบบไฟล์ดิจิทัล สามารถดาวน์โหลด และปริ้นเอกสารไปใช้ประโยชน์ได้โดยไม่เสียค่าใช้จ่าย



ภาพที่ 9 หน้าจอแสดงผลเอกสารฉบับเต็ม

การสืบค้นข้อมูล Faculty and Institute (คณะและสถาบัน) ประกอบด้วย 14 หน่วยงาน
ดังนี้

Faculty and Institute (คณะและสถาบัน) [2211]

Sub-communities within this community

Faculty of Architecture and Design [75] คณะสถาปัตยกรรมศาสตร์และการออกแบบ	← 1
Faculty of Business Administration [301] คณะบริหารธุรกิจ	← 2
Faculty of Engineering [260] คณะวิศวกรรมศาสตร์	← 3
Faculty of Home Economics Technology [357] คณะเทคโนโลยีคหกรรมศาสตร์	← 4
Faculty of Industrial Education [122] คณะครุศาสตร์อุตสาหกรรม	← 5
Faculty of Industrial Textiles and Fashion Design [108] คณะอุตสาหกรรมสิ่งทอและออกแบบแฟชั่น	← 6
Faculty of Liberal Arts [79] คณะศิลปศาสตร์	← 7
Faculty of Mass Communication Technology [95] คณะเทคโนโลยีสื่อสารมวลชน	← 8
Faculty of Science and Technology [142] คณะวิทยาศาสตร์และเทคโนโลยี	← 9
Institute of Research and Development [636] สถาบันวิจัยและพัฒนา	← 10
Office of Academic Resources and Information Technology [31] สำนักวิทยบริการและเทคโนโลยีสารสนเทศ	← 11
Office of Academic Support and Registration [3] สำนักส่งเสริมวิชาการและงานทะเบียน	← 12
Office of Internal Audit [1] สำนักงานตรวจสอบภายใน	← 13
Quality Assurance Office [1] สำนักประกันคุณภาพ	← 14

ภาพที่ 10 หน้าจอแสดงผล Faculty and Institute (คณะและสถาบัน)

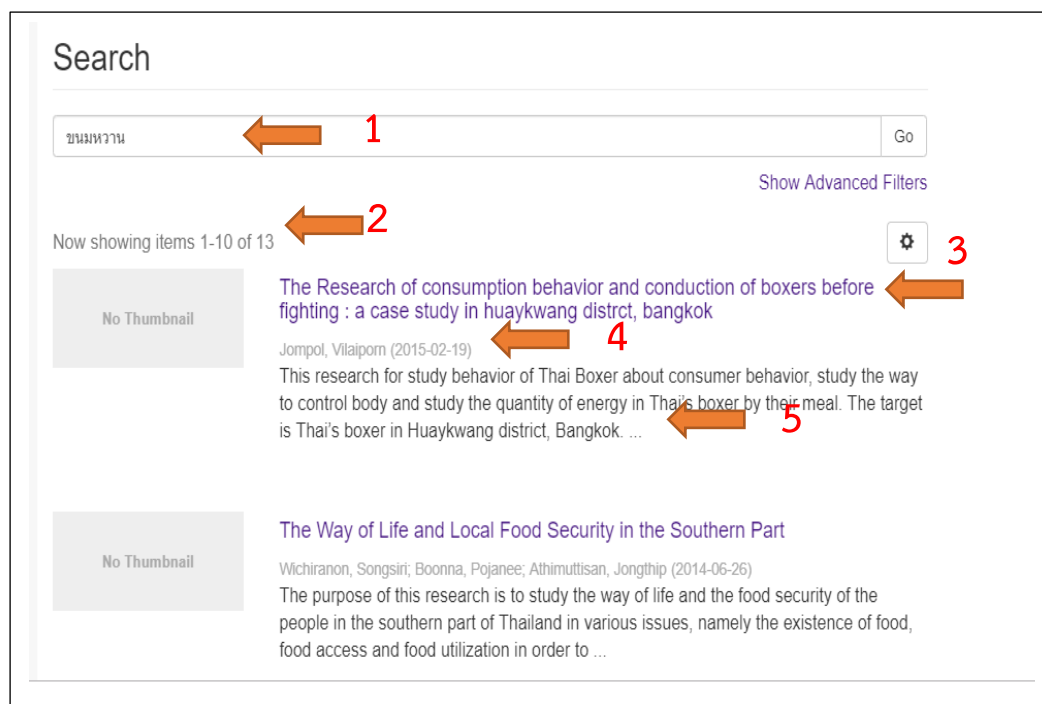
คำอธิบายหน้าจอตงผล Faculty and Institute (คณะและสถาบัน) ดังนี้

หมายเลข	คำอธิบาย
1	Faculty of Architecture and Design (คณะสถาปัตยกรรมศาสตร์และการออกแบบ)
2	Faculty of Business Administration (คณะบริหารธุรกิจ)
3	Faculty of Engineering (คณะวิศวกรรมศาสตร์)
4	Faculty of Home Economics (คณะเทคโนโลยีคหกรรมศาสตร์)
5	Faculty of Industrial Education (คณะครุศาสตร์อุตสาหกรรม)
6	Faculty of Industrial Textiles and Fashion Design (คณะอุตสาหกรรมสิ่งทอและออกแบบแฟชั่น)
7	Faculty of Liberal Arts (คณะศิลปศาสตร์)
8	Faculty of Mass Communication Technology (คณะเทคโนโลยีสื่อสารมวลชน)
9	Faculty of Science and Technology (คณะวิทยาศาสตร์และเทคโนโลยี)
10	Institute of Research and Development (สถาบันวิจัยและพัฒนา)
11	Office of Academic Resources and Information Technology (สำนักวิทยบริการและเทคโนโลยีสารสนเทศ)
12	Office of Academic Support And Registration (สำนักส่งเสริมวิชาการและงานทะเบียน)
13	Office of Internal Audit (สำนักงานตรวจสอบภายใน)
14	Quality Assurance Office (สำนักประกันคุณภาพ)

ตารางที่ 7 คำอธิบายการแสดงผลการสืบค้นแบบละเอียด

การสืบค้นข้อมูล Faculty and Institute (คณะและสถาบัน)

โดยคลิกเลือก Faculty and Institute (คณะและสถาบัน) ระบุคำค้นลงในช่อง Search within this community and its collections แล้วกดปุ่ม Go ระบบจะทำการสืบค้นข้อมูลในระบบทั้งหมดและจะแสดงผลการสืบค้นดังภาพที่ 11



ภาพที่ 11 ผลการสืบค้น Faculty and Institute (คณะและสถาบัน)

เมื่อทำการสืบค้นทรัพยากรสารสนเทศตามคำค้นและวิธีการสืบค้นข้างต้นแล้วจะปรากฏผลลัพธ์การสืบค้นทรัพยากรสารสนเทศ ดังภาพที่ 11 โดยมีรายละเอียดดังนี้

หมายเลข	คำอธิบาย
1	ระบุคำค้น
2	จำนวนข้อมูลที่ให้แสดงผลต่อหน้า เริ่มตั้งแต่ 1-10 of 13 รายการ
3	จัดเรียงผลการสืบค้น ซึ่งสามารถกำหนดให้เรียงได้ตาม ชื่อเรื่อง
4	จำนวนผู้แต่งต่อรายการ และ วัน เดือน ปี ที่บันทึกข้อมูล
5	รายละเอียดของบทคัดย่อ

ตารางที่ 8 คำอธิบายผลการสืบค้น Faculty and Institute (คณะและสถาบัน)

คลิกเข้าไปที่ชื่อเรื่องที่ต้องการ จะแสดงข้อมูลของทรัพยากรสารสนเทศนั้น ๆ การแสดงรายการบรรณานุกรม จะแสดงผลแบบละเอียด ดังภาพที่ 12

The Research of consumption behavior and conduction of boxers before fighting : a case study in huaykwang district, bangkok

No Thumbnail

View/Open
HEC_57_03.pdf (15.28Mb)

Date
2015-02-19

Author
Jompol, Vilaiporn

Metadata
Show full item re...

URI
<http://repository.rmutp.ac.th/handle/123456789/1471>

Collections
Theses [93]

This research for study behavior of Thai Boxer about consumer behavior, study the way to control body and study the quantity of energy in Thai's boxer by their meal. The target is Thai's boxer in Huaykwang district, Bangkok. There are 36 persons from 2 campuses, LUKBANYAI GYM 18 Persons, THAIKIETPETCH GYM 18 Persons. The researcher uses Descriptive Research for record, there are two ways to keep the result: questionnaire and keep the schedule of their meal. The researchers summarize percentage, standard deviation Pearson Correlation, Paired Samples Test with significance level 0.05 The boxers have consumer behavior low from the base 66.7, upper percentage 33.3 percentages via spread nutrition: Carbohydrate there are include low cholesterol and protein which have upper nutrition from the base of athlete's nutrition. The result shows good behavior such as eating 5 group and homemade food are 3.01, Bad behavior such as eating protein for health: Glucose, eggs, boiled 1-4 eggs per day are normal 2.04 The consumer behavior of boxer before fighting concern with hyper nutrition at least if compare boxer's need with nutrition it shows 0.05 percentages.

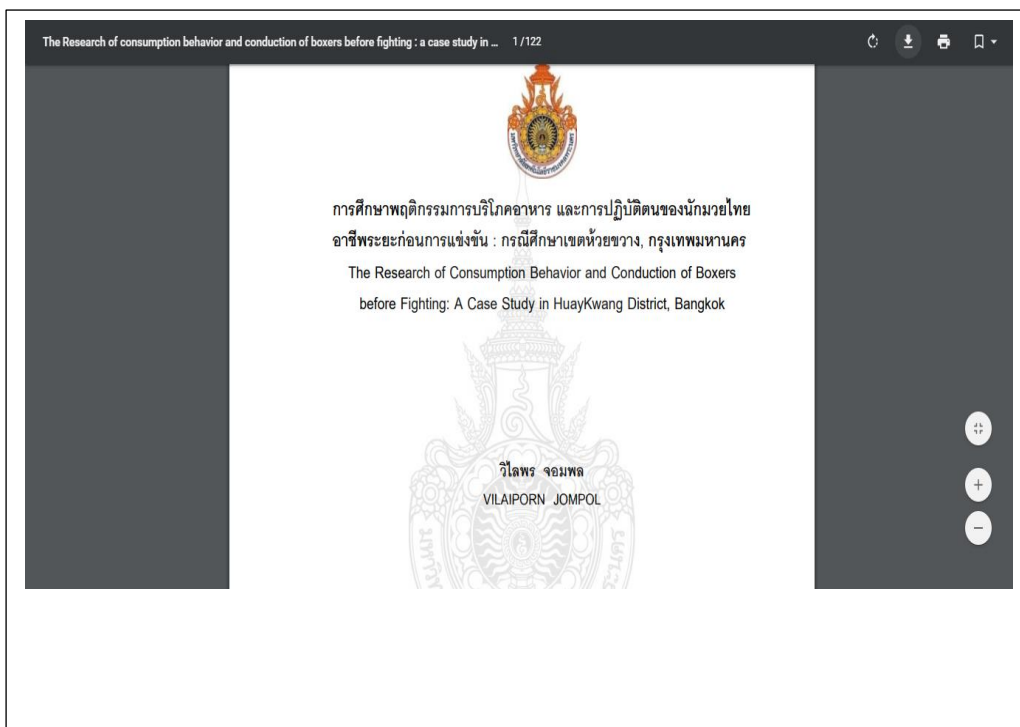
ภาพที่ 12 การแสดงผลการสืบค้นแบบละเอียด

คำอธิบายการแสดงผลรายการบรรณานุกรมจะแสดงผลแบบละเอียดดังนี้

หมายเลข	คำอธิบาย
1	Title (ชื่อเรื่อง)
2	Abstract (บทคัดย่อ)
3	View/Open (เปิดไฟล์เอกสาร)
4	Date (2015-02-19 วันที่บันทึกข้อมูล)
5	Author (ชื่อผู้แต่ง)
6	Author (ชื่อผู้แต่ง)
7	Metadata (รายละเอียดของข้อมูล)
8	URI (ที่อยู่บนอินเทอร์เน็ต)
9	Collections (กลุ่มการจัดเก็บ)

ตารางที่ 9 คำอธิบายการแสดงผลการสืบค้นแบบละเอียด

เลือกเมนู View/Open เพื่อแสดงเอกสารฉบับเต็ม ในรูปแบบไฟล์ดิจิทัล สามารถ ดาวน์
โหลด และ ปรี้น เพื่อจัดเก็บเอกสารไปใช้ประโยชน์ได้โดยไม่เสียค่าใช้จ่าย



ภาพที่ 13 หน้าจอแสดงผลเอกสารฉบับเต็ม

การสืบคืนข้อมูล Office of the President (สำนักงานอธิการบดี) ประกอบไปด้วย 8
หน่วยงาน

Office of the President (สำนักงานอธิการบดี) [125]

- Arts and Cultural Division [24] ← 1
กองศิลปวัฒนธรรม
- Finance Division [0] ← 2
กองคลัง
- General Affairs Division [1] ← 3
กองกลาง
- Human Resources Management Division [1] ← 4
กองบริหารงานบุคคล
- International Affairs Division [82] ← 5
กองวิเทศสัมพันธ์
- Policy and Planning Division [3] ← 6
กองนโยบายและแผน
- Public Relations Division [9] ← 7
กองประชาสัมพันธ์
- Student Development Division [5] ← 8
กองพัฒนานักศึกษา

ภาพที่ 14 หน้าจอแสดงผล Office of the President (สำนักงานอธิการบดี)

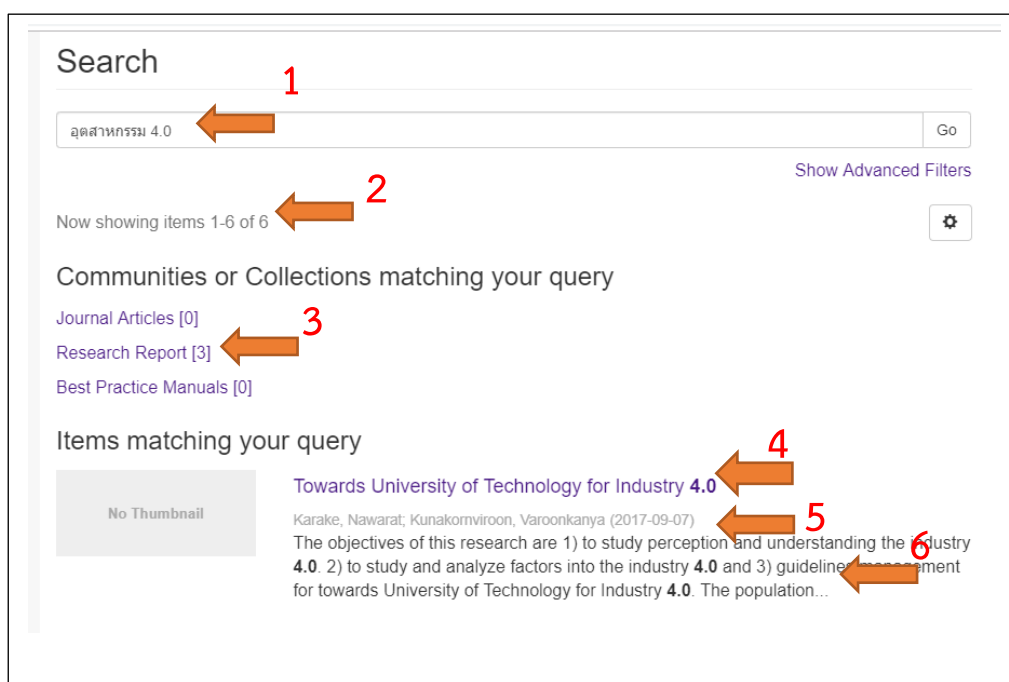
คำอธิบายหน้าจอแสดงผล Office of the President (สำนักงานอธิการบดี) ดังนี้

หมายเลข	คำอธิบาย
1	Arts and Cultural Division (กองศิลปวัฒนธรรม)
2	Finance Division (กองคลัง)
3	General Affairs Division (กองกลาง)
4	Human Resources Management Division(กองบริหารงานบุคคล)
5	International Affairs Division (กองวิเทศสัมพันธ์)
6	Policy and Planning Division (กองนโยบายและแผน)
7	Public Relations Division (กองประชาสัมพันธ์)
8	Student Development Division (กองพัฒนานักศึกษา)

ตารางที่ 10 หน้าจอแสดงผล Office of the President (สำนักงานอธิการบดี)

การสืบค้นข้อมูล Office of the President (สำนักงานอธิการบดี)

โดยคลิกเลือก การสืบค้นข้อมูล Office of the President (สำนักงานอธิการบดี) ระบุคำค้นลงในช่อง Search within this community and its collections แล้วกดปุ่ม Go ระบบจะทำการสืบค้นข้อมูลในระบบทั้งหมดและแสดงผลการสืบค้นดังภาพที่ 15



ภาพที่ 15 ผลการสืบค้น Office of the President (สำนักงานอธิการบดี)

เมื่อทำการสืบค้นทรัพยากรสารสนเทศตามคำค้นและวิธีการสืบค้นข้างต้นแล้วจะปรากฏผลลัพธ์การสืบค้นทรัพยากรสารสนเทศ ดังภาพที่ 15 โดยมีคำอธิบายรายละเอียดดังนี้

หมายเลข	คำอธิบาย
1	ระบุคำค้น
2	จำนวนข้อมูลที่ให้แสดงผลต่อหน้า เริ่มตั้งแต่ 1-6 of 6 รายการ
3	สถานะระบุว่าเป็นงานวิจัยมีทั้งหมด 3 รายการ
4	จัดเรียงผลการสืบค้น ซึ่งสามารถกำหนดให้เรียงได้ตาม ชื่อเรื่อง
5	จำนวนผู้แต่งต่อรายการ และ วัน เดือน ปี ที่บันทึกข้อมูล
6	รายละเอียดของบทคัดย่อ

ตารางที่ 11 คำอธิบายรายละเอียด Office of the President (สำนักงานอธิการบดี)

คลิกเข้าไปที่ชื่อเรื่องที่ต้องการ จะแสดงข้อมูลของทรัพยากรสารสนเทศนั้น ๆ การแสดงรายการบรรณานุกรม จะแสดงผลแบบละเอียด ดังภาพที่ 16

Towards University of Technology for Industry 4.0 ← 1

No Thumbnail

The objectives of this research are 1) to study perception and understanding the industry 4.0. 2) to study and analyze factors into the industry 4.0 and 3) guidelines management for towards University of Technology for Industry 4.0. The population of questionnaires : Supporting Staff, Academic staff and students University of Technology in Thailand in amount of 15 people. The results were concluded that all University of Technology have been prepared to towards University of Technology for Industry 4.0 that 1) training and public relations about industry 4.0 for all staff in University of Technology. However, due to the potential of each university was different to influence percepti ← 2

View/Open
 PPD_60_01.pdf (5.881Mb) ← 3

Date
 2017-09-07 ← 4

Author
 Karake, Nawarat ← 5
 Kunakornviroon, Varoonkanya

Metadata
 Show full item record ← 6

URI
<http://repository.rmutp.ac.th/handle/123456789/2177> ← 7

Collections
 Research Report [3] ← 8

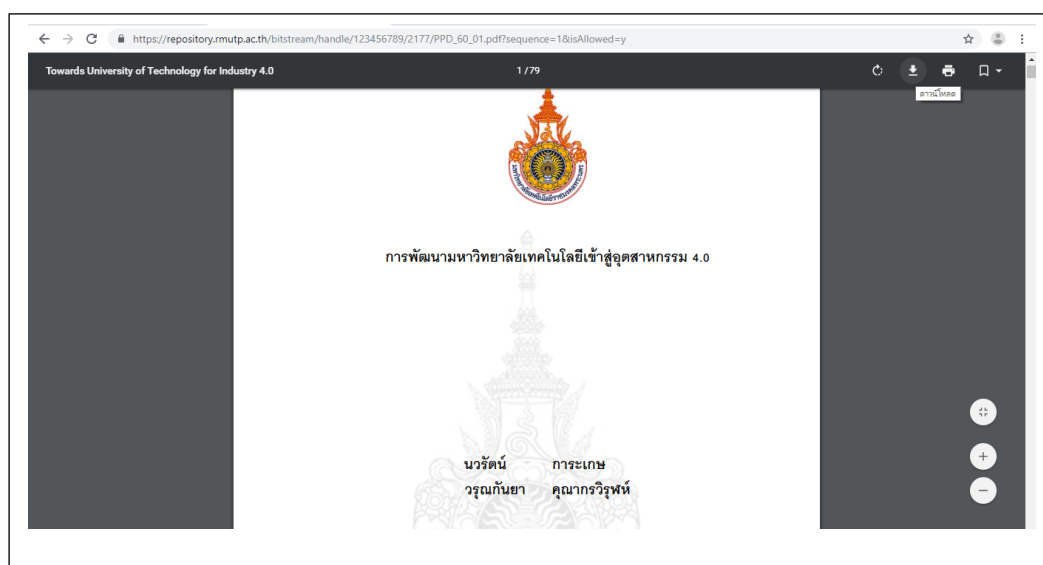
ภาพที่ 16 การแสดงผลการสืบค้นแบบละเอียด

เมื่อทำการสืบค้นทรัพยากรสารสนเทศตามคำค้นและวิธีการสืบค้นข้างต้นแล้วจะปรากฏผลลัพธ์การสืบค้นทรัพยากรสารสนเทศ ดังภาพที่ 16 โดยมีคำอธิบายรายละเอียดดังนี้

หมายเลข	คำอธิบาย
1	Title (ชื่อเรื่อง)
2	Abstract (บทคัดย่อ)
3	View/Open (เปิดไฟล์เอกสาร)
4	Date (2015-02-19 วันที่บันทึกข้อมูล)
5	Author (ชื่อผู้แต่ง)
6	Metadata (รายละเอียดของข้อมูล)
7	URI (ที่อยู่บนอินเทอร์เน็ต)
8	8. Collections (กลุ่มการจัดเก็บ)

ตารางที่ 12 คำอธิบายรายละเอียดผล Office of the President (สำนักงานอธิการบดี)

เลือกเมนู View/Open เพื่อแสดงเอกสารฉบับเต็ม ในรูปแบบไฟล์ดิจิทัล สามารถ ดาวน์ โหลด และ ปริ้น เพื่อจัดเก็บเอกสารไปใช้ประโยชน์ได้โดยไม่เสียค่าใช้จ่าย

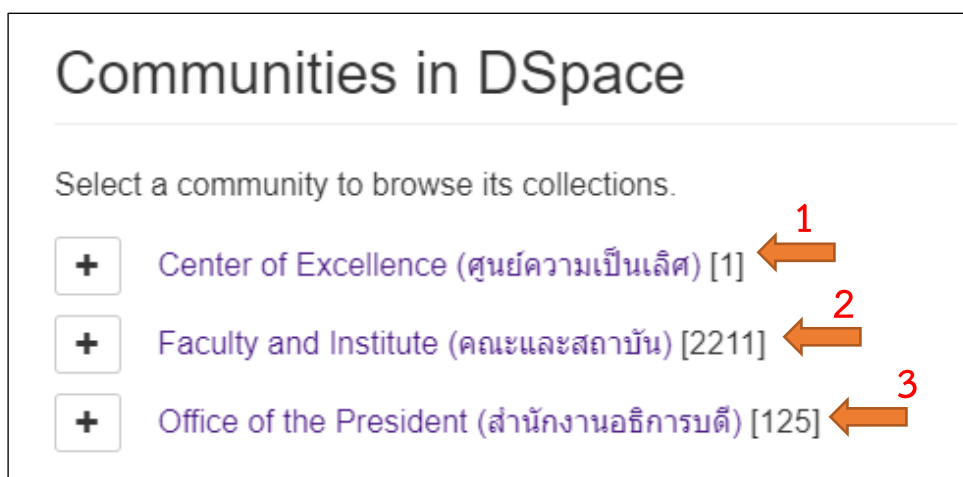


ภาพที่ 17 หน้าจอแสดงผลเอกสารฉบับเต็ม

3. การสืบค้นแบบไล่เรียงโดยใช้ชื่อประชาคมและผลงาน Browse ประกอบด้วย

Communities and Collections (ประเภทหน่วยงานเจ้าของผลงาน) By Issue Date (วันที่จัดเก็บ) Authors (ชื่อผู้แต่ง) Title (ตามชื่อเรื่อง) และSubjects (หัวเรื่อง)

การสืบค้นข้อมูล Communities and Collections (ประเภทหน่วยงานเจ้าของผลงาน) โดยคลิกเลือก Communities and Collections (ประเภทหน่วยงานเจ้าของผลงาน) หน้าจอจะปรากฏชื่อประชาคมต่าง ๆ ที่เป็นหน่วยงานใหญ่ หน่วยงานย่อย และจำนวน ของทรัพยากรสารสนเทศที่มี อยู่ในคลังปัญญา มทร.พระนคร ภายใต้หน่วยงานนั้น ดังภาพที่ 18



ภาพที่ 18 การสืบค้นข้อมูล Communities and Collections (ประเภทหน่วยงานเจ้าของผลงาน)

คำอธิบายการสืบค้นข้อมูล Communities and Collections (ประเภทหน่วยงานเจ้าของผลงาน)

หมายเลข	คำอธิบาย
1	Center of Excellence (ศูนย์ความเป็นเลิศ)
2	Faculty and Institute (คณะและสถาบัน)
3	Office of the President (สำนักงานอธิการบดี)

ตารางที่ 13 คำอธิบายการสืบค้นข้อมูล Communities and Collections (ประเภทหน่วยงานเจ้าของผลงาน)

คลิกเลือกหน่วยงาน และประเภทของทรัพยากรสารสนเทศแล้วจะปรากฏการค้นหา 2 ส่วน คือ ส่วนของการจำกัดการสืบค้นโดยผ่านหน่วยงาน หรือสามารถค้นผ่านตาม By Issue Date (ปีพิมพ์) Authors (ชื่อผู้แต่ง) Title (ชื่อเรื่อง) Subjects (หัวเรื่อง) และคำสำคัญ ส่วนการแสดงผลประเภทและจำนวนของทรัพยากรสารสนเทศภายใต้ประชาคมนั้น ๆ ภาพที่ 19

Faculty and Institute (คณะและสถาบัน)

BROWSE BY

1 2 3 4

By Issue Date Authors Titles Subjects

Search within this community and its collections:

5

Go

Sub-communities within this community

Faculty of Architecture and Design [75] 6
คณะสถาปัตยกรรมศาสตร์และการออกแบบ

Faculty of Business Administration [301] 7
คณะบริหารธุรกิจ

Faculty of Engineering [260] 8
คณะวิศวกรรมศาสตร์

Faculty of Home Economics Technology [357] 9
คณะเทคโนโลยีคหกรรมศาสตร์

ภาพที่ 19 การสืบค้นภายใต้การค้นหาโดยเลือก Communities and Collections

คำอธิบายการจำกัดการสืบค้นโดยผ่านหน่วยงาน และจำนวนทรัพยากรสารสนเทศภายใต้

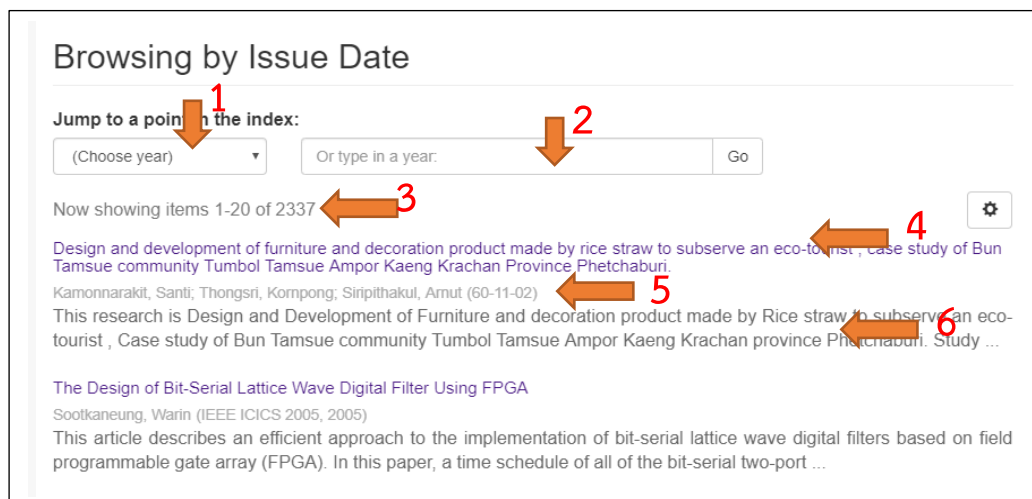
ประชาคม

หมายเลข	คำอธิบาย
1	By Issue Date (ปีพิมพ์)
2	Authors (ชื่อผู้แต่ง)
3	Title (ชื่อเรื่อง)
4	Subjects (หัวเรื่อง)
5	ใส่คำค้น
6	จำนวนของทรัพยากรสารสนเทศ 75 รายการ
7	จำนวนของทรัพยากรสารสนเทศ 301 รายการ
8	จำนวนของทรัพยากรสารสนเทศ 260 รายการ
9	จำนวนของทรัพยากรสารสนเทศ 357 รายการ

ตารางที่ 14 คำอธิบายการจำกัดการสืบค้นโดยผ่านหน่วยงานและจำนวนทรัพยากร สารสนเทศ ภายใต้ประชาคม

การสืบค้นข้อมูลตาม By Issue Date (วันที่จัดเก็บ)

คลิกเลือก By Issue Date (วันที่จัดเก็บ) จะปรากฏการค้นหา 2 ส่วน ส่วนแรกคือ การสืบค้นที่สามารถเลือก (Choose year) ปีคริสต์ศักราช และการค้นหาโดย Or type in a year (พิมพ์ปีคริสต์ศักราช) ดังภาพที่ 20



ภาพที่ 20 การสืบค้นการสืบค้นข้อมูลตาม By Issue Date (วันที่จัดเก็บ)

คำอธิบายการสืบค้นข้อมูลตาม By Issue Date (วันที่จัดเก็บ) ดังนี้

หมายเลข	คำอธิบาย
1	Choose year (ปีคริสต์ศักราช)
2	Or type in a year (พิมพ์ปีคริสต์ศักราช)
3	จำนวนข้อมูลที่ให้แสดงผลต่อหน้า เริ่มตั้งแต่ 1-20 of 1337 รายการ
4	จัดเรียงผลการสืบค้น ซึ่งสามารถกำหนดให้เรียงได้ตาม ชื่อเรื่อง
5	จำนวนผู้แต่งต่อรายการ และ วัน เดือน ปี ที่บันทึกข้อมูล
6	รายละเอียดของบทคัดย่อ

ตารางที่ 15 คำอธิบายการสืบค้นข้อมูลตาม By Issue Date (วันที่จัดเก็บ)

คลิกเข้าไปที่ชื่อเรื่องที่ต้องการ จะแสดงข้อมูลของทรัพยากรสารสนเทศนั้น ๆ การแสดงรายการ บรรณานุกรม จะแสดงผลแบบละเอียด ดังภาพที่ 21

Design and development of furniture and decoration product made by rice straw to subserve an eco-tourist , case study of Bun Tamsue community Tumbol Tamsue Ampor Kaeng Krachan Province Phetchaburi. ← 1

No Thumbnail

This research is Design and Development of Furniture and decoration product made by Rice straw to subserve an eco-tourist , Case study of Bun Tamsue community Tumbol Tamsue Ampor Kaeng Krachan province Phetchaburi. Study materials are made of Rice straw to create commercial benefits. And determine the appropriate form furnished house has many of the current medium. Products include standard tests to determine the standard of Rice straw in the structure of furniture design. The study forms of furniture, decorative materials straw., vetiver from interviews with experts in the design. Conclusions regarding the manufacture and design of a study to determine specialists as appropriate. Researchers have taken a home furnishing is correct. Then residents of the residential-sized survey about home furnishing, 30, who works as follows. Front of the house. The average was 4.6, most of the comforts average was 4.6, most security average is 4.75, most of the design value is 4.7 the overall satisfaction is at its greatest. The test standard furniture. The testing of materials, furniture Rice straw. Static force acting on the basis of a test ride. The static force exerted on the backrest. In the test criteria. The static pressure test on the arm to the side. In the test criteria. The static pressure test on the press arm. In the test criteria. Criteria to test the force exerted on the seat and the backrest against the switch. In the test criteria. Force acting on the basis of the test. In passing the test. The impact tests and check of the surface of the bracket. In the test criteria. Criteria for testing for the one side, then drop free In the test criteria. ← 2

View/Open
ARCH_60_13.pdf (11.27Mb) ← 3

Date
60-11-02 ← 4

Author
Kamonnarakit, Santi
Thongsri, Kompong
Siripithakul, Arnut ← 5

Metadata
Show full item record ← 6

URI
http://repository.rmutp.ac.th/handle/123456789/2253 ← 8

Collections
Research Report [65] ← 7

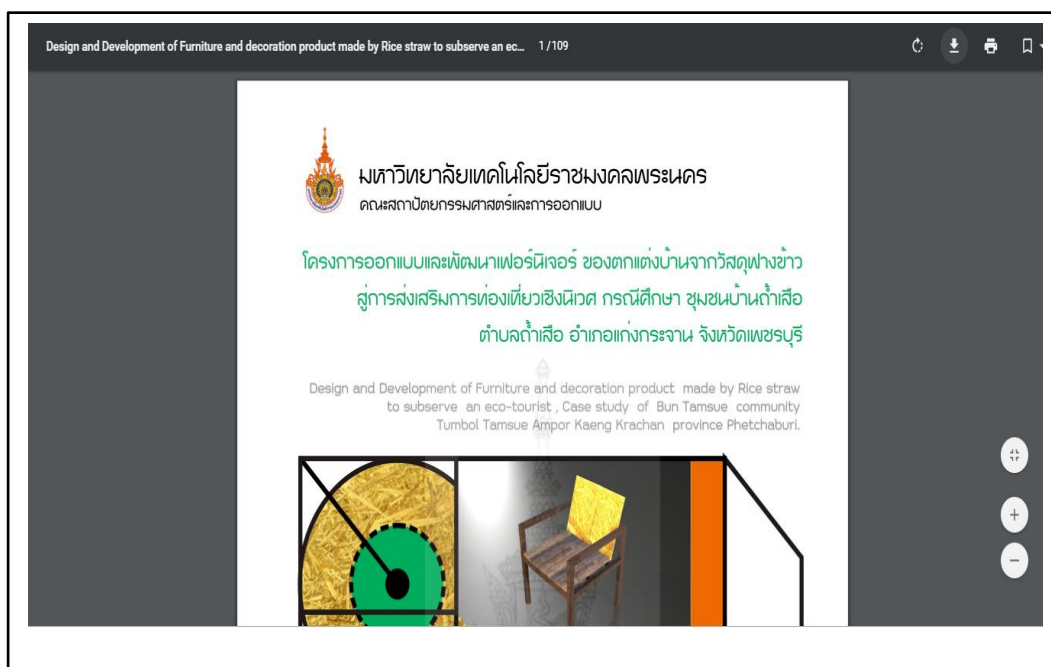
ภาพที่ 21 การแสดงผลการสืบค้นแบบละเอียด

คำอธิบายการแสดงผลการสืบค้นแบบละเอียด ดังนี้

หมายเลข	คำอธิบาย
1	Title (ชื่อเรื่อง)
2	Abstract (บทคัดย่อ)
3	View/Open (เปิดไฟล์เอกสาร)
4	Date (2017-11-02 วันที่บันทึกข้อมูล)
5	Author (ชื่อผู้แต่ง)
6	Metadata (รายละเอียดของข้อมูล)
7	URI (ที่อยู่บนอินเทอร์เน็ต)
8	Collections (กลุ่มการจัดเก็บ)

ตารางที่ 16 คำอธิบายการแสดงผลการสืบค้นแบบละเอียด

คลิกเลือกเมนู View/Open เพื่อแสดงเอกสารฉบับเต็ม ในรูปแบบไฟล์ดิจิทัล สามารถ ดาวน์ โหลด และปริ้น เพื่อจัดเก็บเอกสารไปใช้ประโยชน์ได้โดยไม่เสียค่าใช้จ่าย



ภาพที่ 22 หน้าจอการแสดงผลเอกสารฉบับเต็ม

การสืบค้นข้อมูลตาม Authors (ชื่อผู้แต่ง)

คลิกเลือก Authors (ชื่อผู้แต่ง) จะปรากฏการค้นหา 2 ส่วน ส่วนแรกคือ การสืบค้นที่สามารถเลือกตัวอักษรตัวแรกของชื่อผู้แต่ง และค้นหาโดยการพิมพ์ตัวอักษรลงในช่อง ส่วนที่สอง เป็นการค้นแบบไล่เรียงตามชื่อผู้แต่ง ดังภาพที่ 23



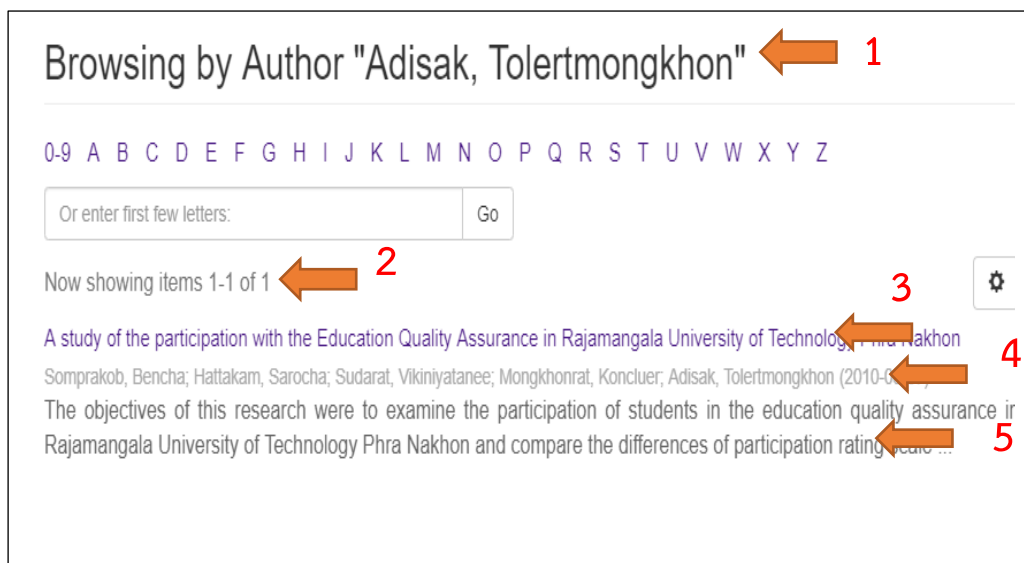
ภาพที่ 23 การสืบค้นข้อมูลตาม Authors (ชื่อผู้แต่ง)

คำอธิบายการสืบค้นข้อมูลตาม Authors (ชื่อผู้แต่ง) มีดังนี้

หมายเลข	คำอธิบาย
1	0-9 Z (อักษรตัวแรกของชื่อผู้แต่ง)
2	Or enter first few letters (พิมพ์ตัวอักษรตัวแรกของชื่อผู้แต่งลงในช่อง)
3	Now showing items จำนวนแสดงผลต่อหน้า เริ่มตั้งแต่ 4-23 of 4647 รายการ
4	Authors Name (แสดงรายการชื่อผู้แต่ง)

ตารางที่ 17 คำอธิบายการสืบค้นข้อมูลตาม Authors (ชื่อผู้แต่ง)

คลิกเลือกชื่อผู้แต่ง “Adisak, Tolertmongkhon” หน้าจอจะปรากฏดังภาพที่ 4-24



ภาพที่ 24 การสืบค้นเลือกชื่อผู้แต่ง “Adisak, Tolertmongkhon”

คำอธิบายการสืบค้นเลือกชื่อผู้แต่ง “Adisak, Tolertmongkhon”

หมายเลข	คำอธิบาย
1	Browsing by Author "Adisak, Tolertmongkhon" (สืบค้นชื่อผู้แต่ง)
2	Now showing items จำนวนแสดงผลต่อหน้า เริ่มตั้งแต่ 1-1 of 1 รายการ
3	จัดเรียงผลการสืบค้น ซึ่งสามารถกำหนดให้เรียงได้ตาม ชื่อเรื่อง
4	จำนวนผู้แต่งต่อรายการ และ วัน เดือน ปี ที่บันทึกข้อมูล
5	Abstract (บทคัดย่อ)

ตารางที่ 18 คำอธิบายการสืบค้นเลือกชื่อผู้แต่ง “Adisak, Tolertmongkhon”

คลิกเข้าไปที่ชื่อเรื่องที่ต้องการ จะแสดงข้อมูลของทรัพยากรสารสนเทศนั้น ๆ การแสดงรายการบรรณานุกรม จะแสดงผลแบบละเอียด ดังภาพที่ 25

A study of the participation with the Education Quality Assurance in Rajamangala University of Technology Phra Nakhon ← 1

The objectives of this research were to examine the participation of students in the education quality assurance in Rajamangala University of Technology Phra Nakhon and compare the differences of participation rating scale based on personal factors. The study sample of 381 students was randomly selected from RMUTP undergraduate students in 9 faculties. The data were collected by questionnaire (5 rating scales) and analyzed by Statistical Package for Social Science (SPSS) to find statistic, Percentage, mean, standard deviation (S.D), t-test and F-test. The test of hypotheses defined the statistical significance at level 0.5. ← 2

View/Open
 ๒ มีเวลา สมประกอบ 52.pdf (6.312Mb) ← 3

Date
 2010-08-07 ← 4

Author
 Somprakob, Bencha
 Hattakam, Sarocha
 Sudarat, Vikiniyatane
 Mongkhonrat, Koncluer
 Adisak, Tolertmongkhon ← 5

URI
<http://repository.rmutp.ac.th/handle/123456789/123> ← 7

Collections
 Research Report [5] ← 8

Metadata
 Show full item record ← 6

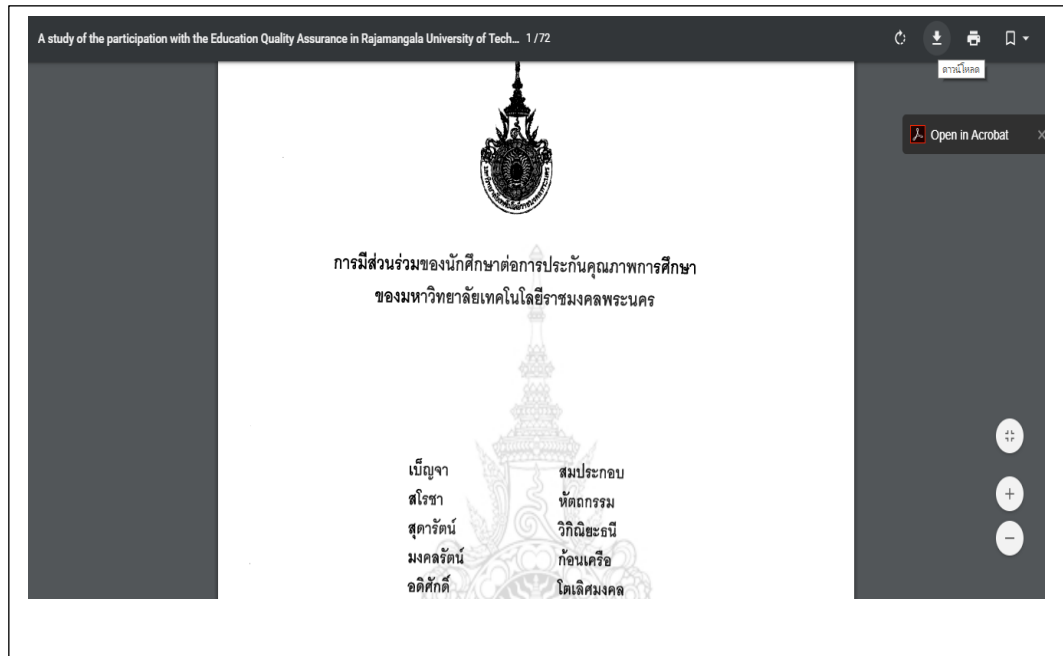
ภาพที่ 25 การแสดงผลการสืบค้นแบบละเอียด

คำอธิบายการแสดงผลการสืบค้นแบบละเอียด

หมายเลข	คำอธิบาย
1	Title (ชื่อเรื่อง)
2	Abstract (บทคัดย่อ)
3	View/Open (เปิดไฟล์เอกสาร)
4	Date (2017-11-02 วันที่บันทึกข้อมูล)
5	Author (ชื่อผู้แต่ง)
6	Metadata (รายละเอียดของข้อมูล)
7	URI (ที่อยู่บนอินเทอร์เน็ต)
8	Collections (กลุ่มการจัดเก็บ)

ตารางที่ 19 คำอธิบายการแสดงผลการสืบค้นแบบละเอียด

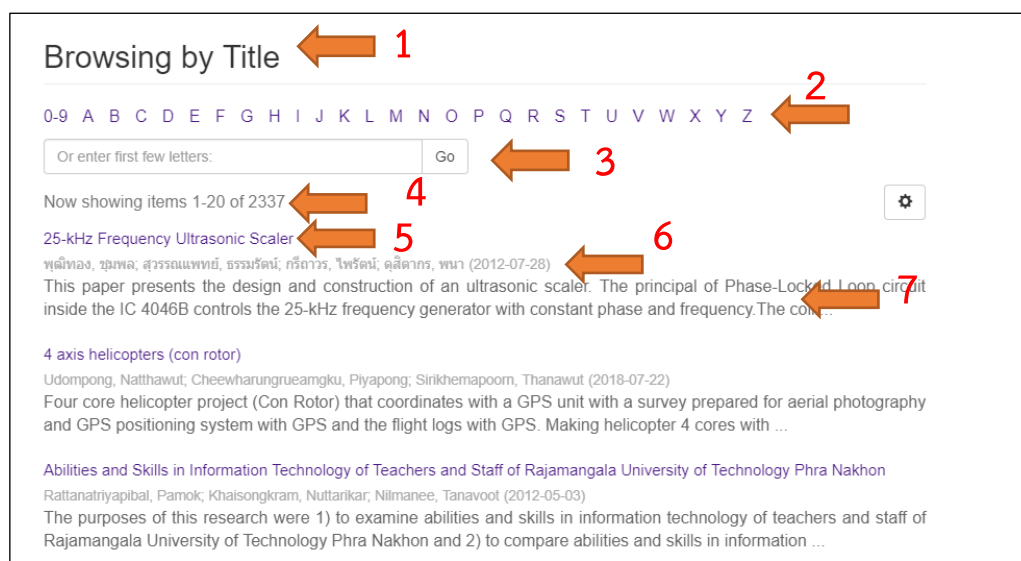
คลิกเลือกเมนู View/Open เพื่อแสดงเอกสารฉบับเต็ม ในรูปแบบไฟล์ดิจิทัล สามารถดาวน์โหลด และปริ้น เพื่อจัดเก็บเอกสารไปใช้ประโยชน์ได้โดยไม่เสียค่าใช้จ่าย



ภาพที่ 26 หน้าจอการแสดงผลเอกสารฉบับเต็ม

การสืบค้นข้อมูลตาม Title (ชื่อเรื่อง)

คลิกเลือก Title (ชื่อเรื่อง) จะปรากฏการค้นหา 2 ส่วน ส่วนแรกคือ การสืบค้นที่สามารถเลือกตัวอักษรตัวแรกของชื่อเรื่อง และค้นหาโดยการพิมพ์ตัวอักษรลงในช่อง ส่วนที่สอง เป็นการค้นแบบไล่เรียงตามชื่อเรื่อง ดังภาพที่ 27



ภาพที่ 27 การสืบค้นข้อมูลตาม Title (ชื่อเรื่อง)

คำอธิบายการสืบค้นข้อมูลตาม Title (ชื่อเรื่อง) มีดังนี้

หมายเลข	คำอธิบาย
1	Browsing by Title (สืบค้นตามชื่อเรื่อง)
2	สืบค้นตามอักษรตัวแรกของชื่อเรื่อง
3	Or enter first few letters (พิมพ์อักษรตัวแรกของชื่อเรื่องลงในช่อง)
4	Now showing items จำนวนแสดงผลต่อหน้า เริ่มตั้งแต่ 1-20 of 2337 รายการ
5	จัดเรียงผลการสืบค้น ซึ่งสามารถกำหนดให้เรียงได้ตาม ชื่อเรื่อง
6	จำนวนผู้แต่งต่อรายการ และ วัน เดือน ปี ที่บันทึกข้อมูล
7	Abstract (บทคัดย่อ)

ตารางที่ 20 คำอธิบายการสืบค้นข้อมูลตาม Title (ชื่อเรื่อง)

คลิกเข้าไปที่ชื่อเรื่องที่ต้องการ จะแสดงข้อมูลของทรัพยากรสารสนเทศนั้น ๆ การแสดงรายการบรรณานุกรม จะแสดงผลแบบละเอียด ดังภาพที่ 28

The screenshot shows a digital library record for a document titled "25-kHz Frequency Ultrasonic Scaler". The record includes a title, a "No Thumbnail" placeholder, a PDF file link, a date, an author list, a URI, and a collection name. Eight red arrows with numbers 1 through 8 point to specific elements: 1 points to the title, 2 points to the abstract text, 3 points to the PDF file link, 4 points to the date, 5 points to the author list, 6 points to the "Show full item record" link, 7 points to the URI, and 8 points to the collection name.

ภาพที่ 28 การแสดงผลการสืบค้นแบบละเอียด

คำอธิบายการแสดงผลการสืบค้นแบบละเอียด มีดังนี้

หมายเลข	คำอธิบาย
1	Title (ชื่อเรื่อง)
2	Abstract (บทคัดย่อ)
3	View/Open (เปิดไฟล์เอกสาร)
4	Date (2012-07-28 วันที่บันทึกข้อมูล)
5	Author (ชื่อผู้แต่ง)
6	Metadata (รายละเอียดของข้อมูล)
7	URI (ที่อยู่บนอินเทอร์เน็ต)
8	Collections (กลุ่มการจัดเก็บ)

ตารางที่ 21 คำอธิบายการแสดงผลการสืบค้นแบบละเอียด

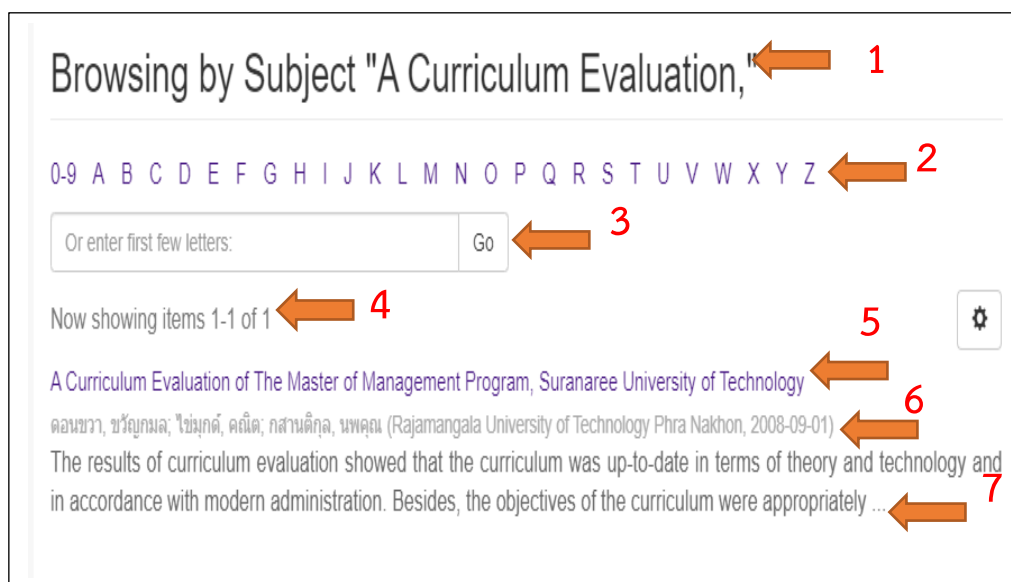
คลิกเลือกเมนู View/Open เพื่อแสดงเอกสารฉบับเต็ม ในรูปแบบไฟล์ดิจิทัล สามารถ ดาวน์ โหลด และปริ้น เพื่อจัดเก็บเอกสารไปใช้ประโยชน์ได้โดยไม่เสียค่าใช้จ่าย



ภาพที่ 29 หน้าจอการแสดงผลเอกสารฉบับเต็ม

การสืบค้นข้อมูลตาม Subjects (หัวเรื่อง)

คลิกเลือก Subjects (หัวเรื่อง) จะปรากฏการค้นหา 2 ส่วน ส่วนแรกคือ การสืบค้นที่สามารถเลือกตัวอักษรตัวแรกของหัวเรื่อง และค้นหาโดยการพิมพ์ตัวอักษรลงในช่อง ส่วนที่สอง เป็นการค้นแบบไล่เรียงตามหัวเรื่อง ดังภาพที่ 30



ภาพที่ 30 แสดงผลการสืบค้นข้อมูลตาม Subjects (หัวเรื่อง)

คำอธิบายผลการสืบค้นข้อมูลตาม Subjects (หัวเรื่อง)

หมายเลข	คำอธิบาย
1	Browsing by Subject (สืบค้นตามหัวเรื่อง)
2	สืบค้นตามอักษรตัวแรกของหัวเรื่อง
3	Or enter first few letters (พิมพ์อักษรตัวแรกของหัวเรื่องลงในช่อง)
4	Now showing items จำนวนแสดงผลต่อหน้า เริ่มตั้งแต่ 1-20 of 8342 รายการ
5	จัดเรียงผลการสืบค้น ซึ่งสามารถกำหนดให้เรียงได้ตาม อักษรหัวเรื่อง
6	จำนวนผู้แต่งต่อรายการ และ วัน เดือน ปี ที่บันทึกข้อมูล
7	Abstract (บทคัดย่อ)

ตารางที่ 22 คำอธิบายผลการสืบค้นข้อมูลตาม Subjects (หัวเรื่อง)

คลิกเข้าไปที่ชื่อเรื่องที่ต้องการ จะแสดงข้อมูลของทรัพยากรสารสนเทศนั้น ๆ การแสดงรายการบรรณานุกรม จะแสดงผลแบบละเอียด ดังภาพที่ 31

1 A Curriculum Evaluation of The Master of Management Program, Suranaree University of Technology

No Thumbnail

The results of curriculum evaluation showed that the curriculum was up-to-date in terms of theory and technology and in accordance with modern administration. Besides, the objectives of the curriculum were appropriately determined for Thai society demand and consistent with the Ninth National Economic and Social Development Plan that included the important point of human resources development, and administration conceptualization . The evaluation of input factors indicated that curriculum used a standard procedure to choose students whereas quality, instructors efficiency and facilities obtained the same evaluation as the administration and educational management, that is at high and highest levels. The outcomes of graduated students were at high level; although the cost effectiveness was not met, They were the important indicators that confirmed SUT's Pledge and Vision.

View/Open
3 A Curriculum Evaluation of The Master of Management Program, Suranaree University of Technology.pdf (113.8Kb)

Date
4 2008-09-01

Author
5 ดอนขวา, ขวัญกมล
 ไชยมงคล, คณิศ
 กสานต์กุล, นพคุณ

URI
7 http://repository.rmutp.ac.th/handle/123456789/284

Collections
8 Research Report [124]

Metadata
6 Show full item record

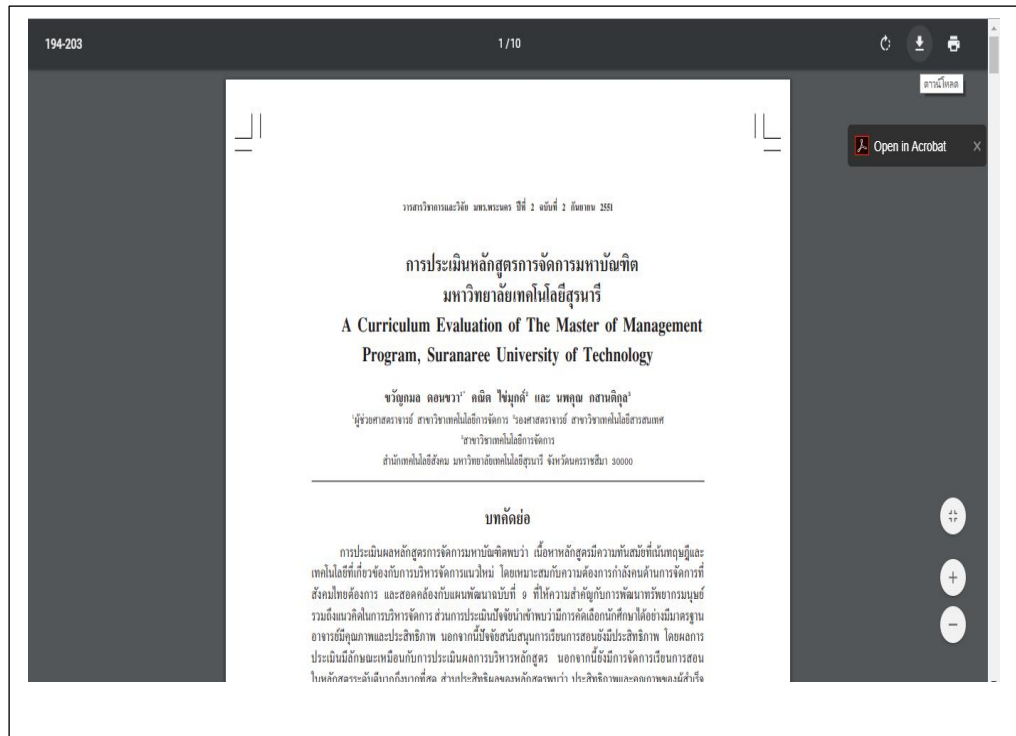
ภาพที่ 31 การแสดงผลการสืบค้นแบบละเอียด

คำอธิบายเลขการแสดงผลการสืบค้นแบบละเอียด

หมายเลข	คำอธิบาย
1	Title (ชื่อเรื่อง)
2	Abstract (บทคัดย่อ)
3	View/Open (เปิดไฟล์เอกสาร)
4	Date (2012-07-28 วันที่บันทึกข้อมูล)
5	Author (ชื่อผู้แต่ง)
6	Metadata (รายละเอียดของข้อมูล)
7	URI (ที่อยู่บนอินเทอร์เน็ต)
8	Collections (กลุ่มการจัดเก็บ)

ตารางที่ 23 คำอธิบายเลขการแสดงผลการสืบค้นแบบละเอียด

คลิกเลือกเมนู View/Open เพื่อแสดงเอกสารฉบับเต็ม ในรูปแบบไฟล์ดิจิทัล สามารถ ดาวน์ โหลด และปริ้น เพื่อจัดเก็บเอกสารไปใช้ประโยชน์ได้โดยไม่เสียค่าใช้จ่าย ดังภาพที่ 32



ภาพที่ 32 หน้าจอการแสดงผลเอกสารฉบับเต็ม