

บันทึกการแลกเปลี่ยนเรียนรู้ (KM)
ของชุมชนนักปฏิบัติห้องสมุด (Library COP)
วันจันทร์ที่ 29 พฤษภาคม 2560

โดย นางสุมาลี พรเจริญ

คู่มือการใช้งานฐานข้อมูล E-book สำหรับเครื่อง PC

เป็นโปรแกรมที่ใช้สำหรับอ่านหนังสืออิเล็กทรอนิกส์ โดยสามารถพลิกหน้าหนังสือได้เหมือนกับการอ่านหนังสือจริงในรูปแบบกระดาษ และยังมีฟังก์ชันที่ผู้อ่านได้รับความสะดวกอยู่ในรูปแบบออนไลน์ สามารถทำการยืม – คืนหนังสืออิเล็กทรอนิกส์เล่มที่ต้องการจากฐานข้อมูลได้ตลอดเวลา โดยการดาวน์โหลดโปรแกรมมาติดตั้งที่เครื่องคอมพิวเตอร์ที่จะใช้งาน สำหรับอ่านหนังสืออิเล็กทรอนิกส์ (e-Book) ฟรี!! เพื่อให้บริการ อาจารย์ บุคลากร และนักศึกษา มหาวิทยาลัยเทคโนโลยีราชมงคลพระนคร

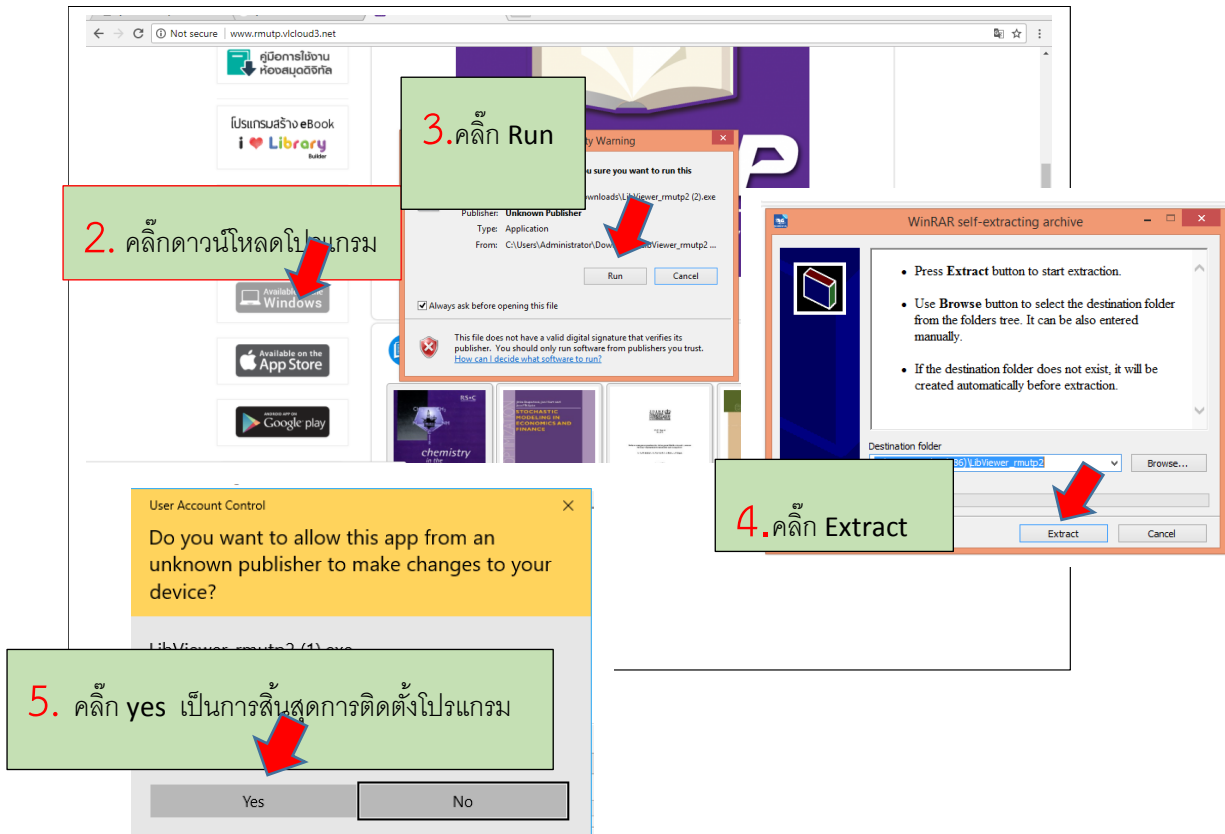
คู่มือการใช้งาน E-Book เครื่อง PC


1. เข้าได้ 2 ช่องทาง

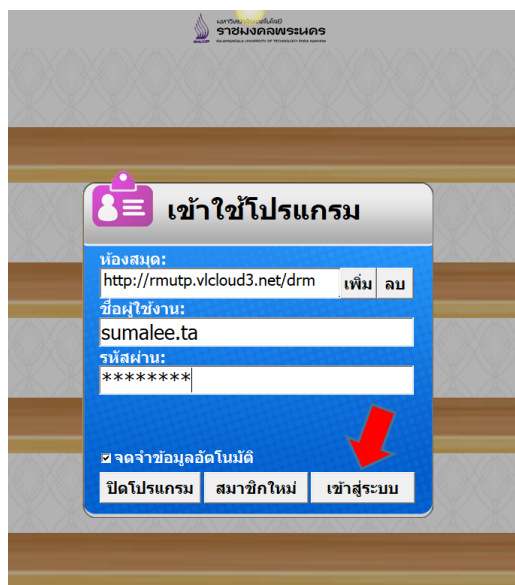
1.1 เข้าเว็บไซต์ <http://www.rmutp.vlcloud3.net>

1.2 หรือ เว็บไซต์ <http://lib.arit.rmutp.ac.th> แล้ว

คลิกเลือกฐานข้อมูล e-book ภาษาไทย Openserve



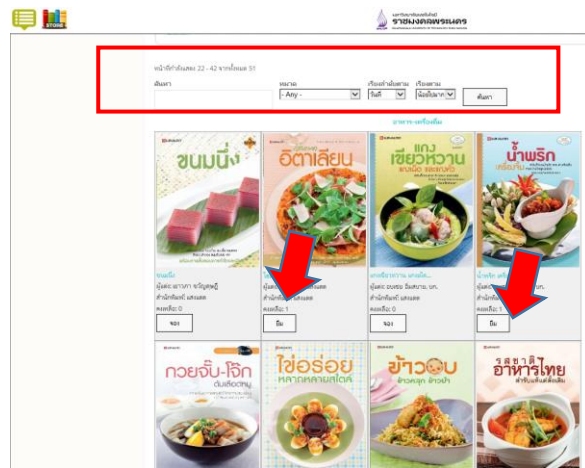
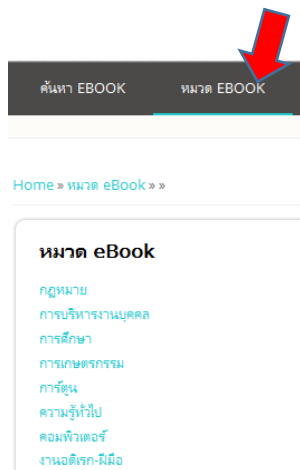
6. โดยจะปรากฏไอคอนเพื่อสำหรับคลิกใช้งานโปรแกรมที่หน้าจอ Desktop  เมื่อดับเบิลคลิกที่ไอคอนจะได้ดังภาพ ทำการ Login เข้าสู่ ระบบ “ใส่ชื่อผู้ใช้งาน และ รหัสผ่าน ” ที่เข้าอินเทอร์เน็ต และกดปุ่มเข้าสู่ระบบ



7. หน้าจอจะแสดงชั้นหนังสือ คลิกไอคอน  เพื่อเรียกดูหมวดหนังสือที่ต้องการ ดังภาพ



8. เลือกหมวด E-book ที่ต้องการ เช่น อาหาร-เครื่องดื่ม หน้าจอแสดงช่องใส่คำค้นและขอบเขตการสืบค้นเมื่อเลือกหนังสือที่ต้องการได้แล้ว คลิก ยืม



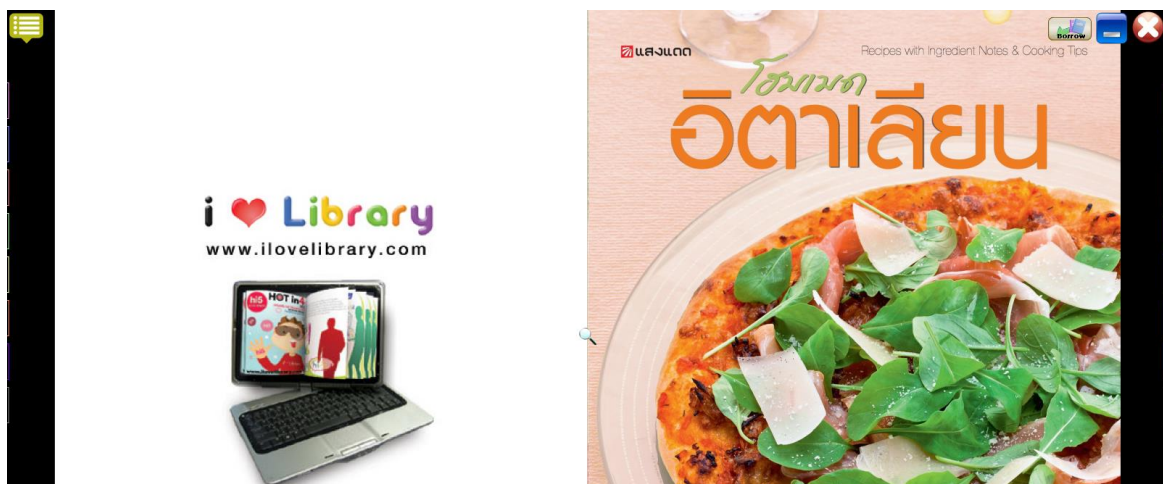
9. เมื่อเลือกหนังสือที่ต้องการได้แล้ว คลิก ยืม หน้าจอ จะแจ้ง ยืมหนังสือ ชื่อ โสมเมต อิตาลีเย็น , น้ำพริก เครื่องจิ้ม



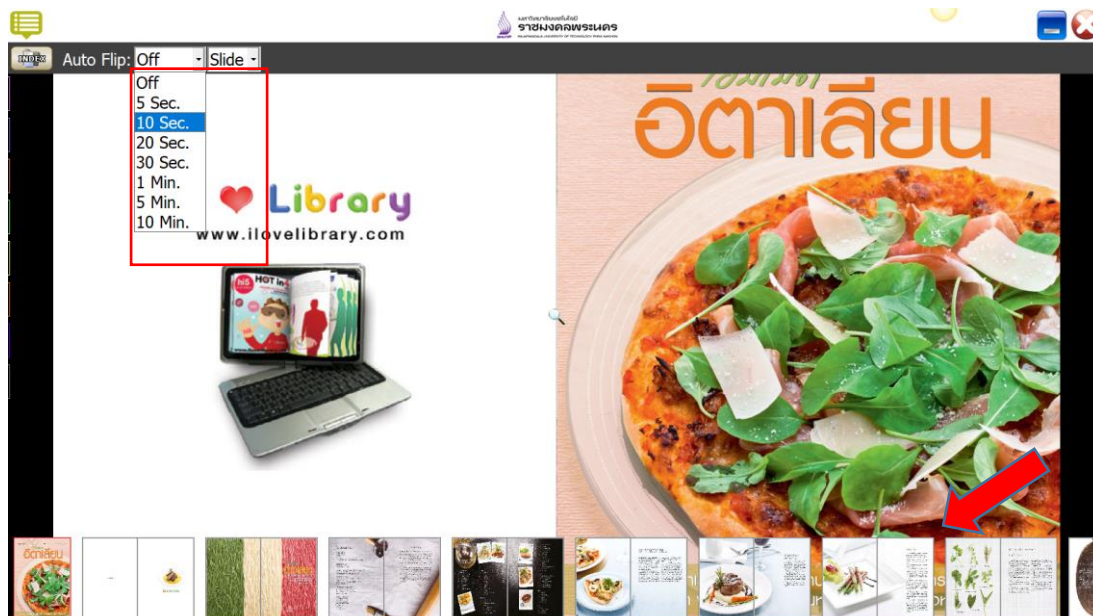
10. คลิกไอคอน Store เพื่อกลับไปยังหน้าชั้นหนังสือ จากนั้น คลิกเล่มที่ต้องการอ่าน เมื่อดาวน์โหลดสำเร็จ หน้าปกหนังสือจะเปลี่ยนเป็นสีเข้ม



11. เมื่อดาวน์โหลดหนังสือสำเร็จแล้ว คลิกที่ภาพปกเพื่ออ่านหนังสือ โดยหน้าจจะแสดงเนื้อหาครึ่งละสองหน้า



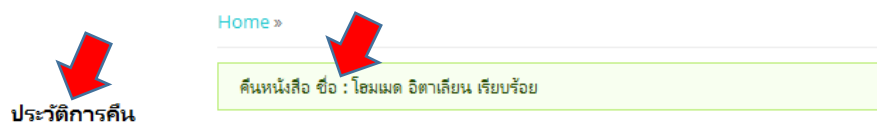
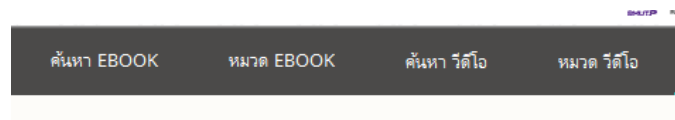
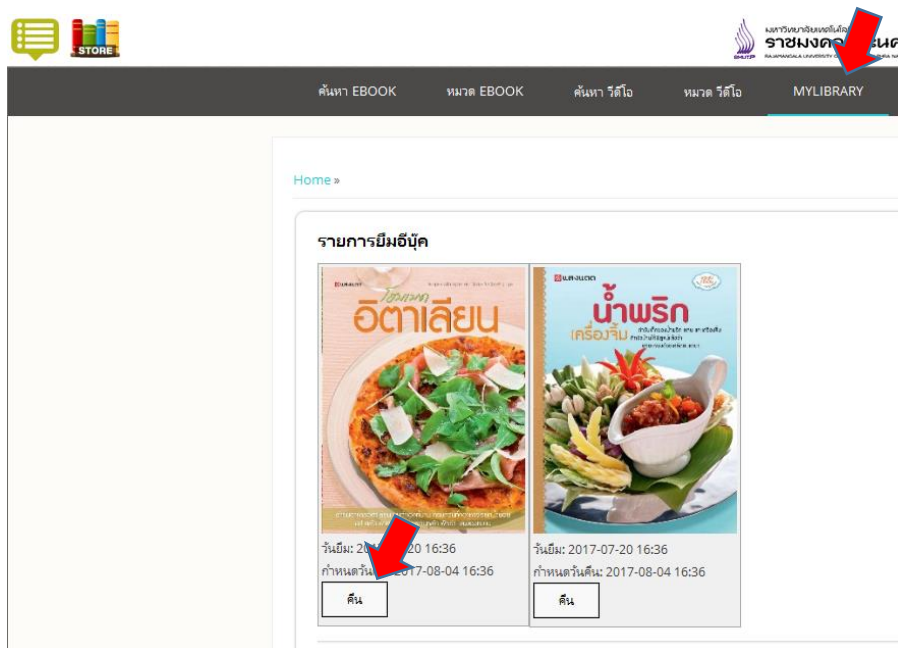
12. ต้องการเรียกดูเมนูจัดหน้าหนังสือ คลิกสองครั้งที่หน้าหนังสือจะปรากฏเครื่องมือสำหรับคั่นหน้าหนังสืออยู่ด้านซ้ายและขวา และกำหนดระยะเวลาในการพลิกหน้าได้อัตโนมัติ ถ้าต้องการออกจากเมนูจัดการหนังสือให้คลิกสองครั้ง



13. ต้องการปิดหนังสือ คลิกไอคอน กากบาท เพื่อกลับไปยังหน้าชั้นหนังสือ



14. ถ้าต้องการคืนหนังสือ คลิกไอคอน Store แล้วคลิกที่ My Library หน้าจะแสดงรายการหนังสือที่ยืมไว้ คลิก คืน เล่มที่ต้องการคืน หน้าจะแจ้งการคืนเรียบร้อยแล้วและมีประวัติการคืนให้ดู



ชื่อ	หมวด	วันคืน
โอมเมต อิตาเลียน	อาหาร-เครื่องดื่ม	2017-07-20 16:57
น้ำพริก เครื่องจิ้ม	อาหาร-เครื่องดื่ม	2017-07-20 16:57
น้ำพริก เครื่องจิ้ม	อาหาร-เครื่องดื่ม	2017-07-20 16:34
โอมเมต อิตาเลียน	อาหาร-เครื่องดื่ม	2017-07-20 16:34
โอมเมต อิตาเลียน	อาหาร-เครื่องดื่ม	2017-07-20 16:29