

บันทึกการแลกเปลี่ยนเรียนรู้ (KM)
ของชุมชนนักปฏิบัติห้องสมุด (Library COP)
วันศุกร์ที่ 3 มิถุนายน 2559

การใช้งาน WALAI AutoLib Report
หัวข้อ งานจัดทำรายการ > รายงานทรัพยากร แยกตามกลุ่มเลขเรียก

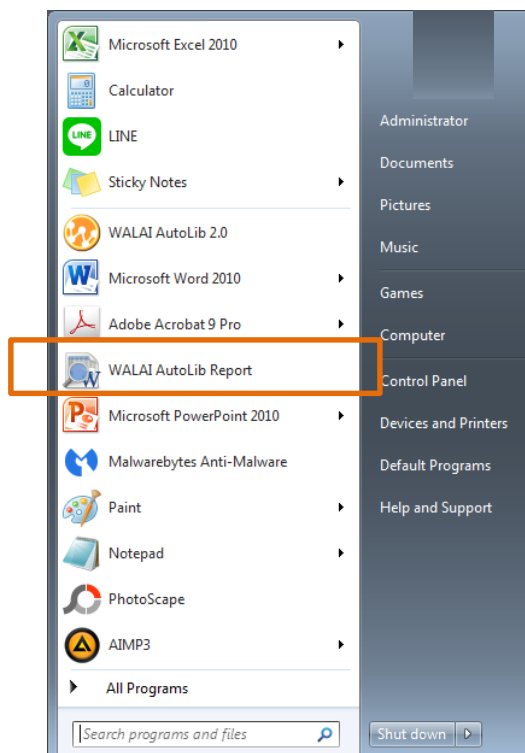
โดย นางสาวกมล สุประภารพงษ์

งานประกันคุณภาพในแต่ละปีนั้น จำเป็นต้องการจำนวนทรัพยากรสารสนเทศในห้องสมุด
มทร.พระนคร จำแนกตามสาขาวิชา ประจำปีงบประมาณนั้นๆ เพื่อให้สอดคล้องกับหลักสูตรวิชาของ
คณะต่างๆ จึงต้องใช้โปรแกรม WALAI AutoLib Report เพื่อความสะดวกรวดเร็วในการค้นหาข้อมูล

วิธีการใช้งานโปรแกรม

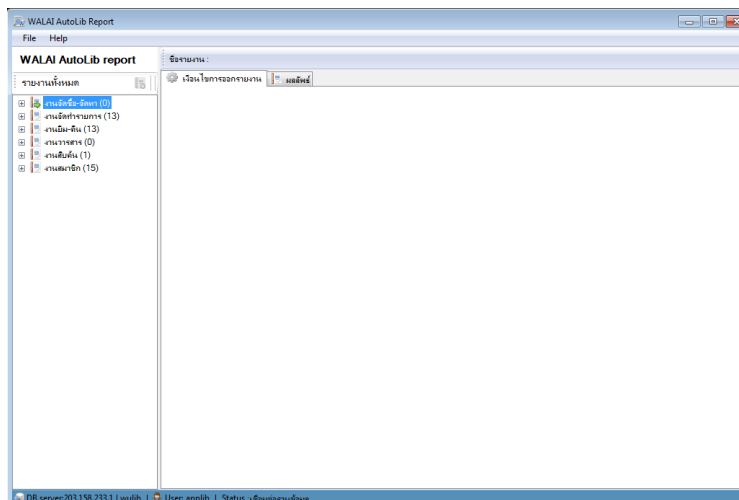


1. คลิกปุ่ม Start เลือก All Programs แล้วเลือก WALAI AutoLib Report หรือดับเบิลคลิกที่
ไอคอนโปรแกรม WALAI AutoLib Report



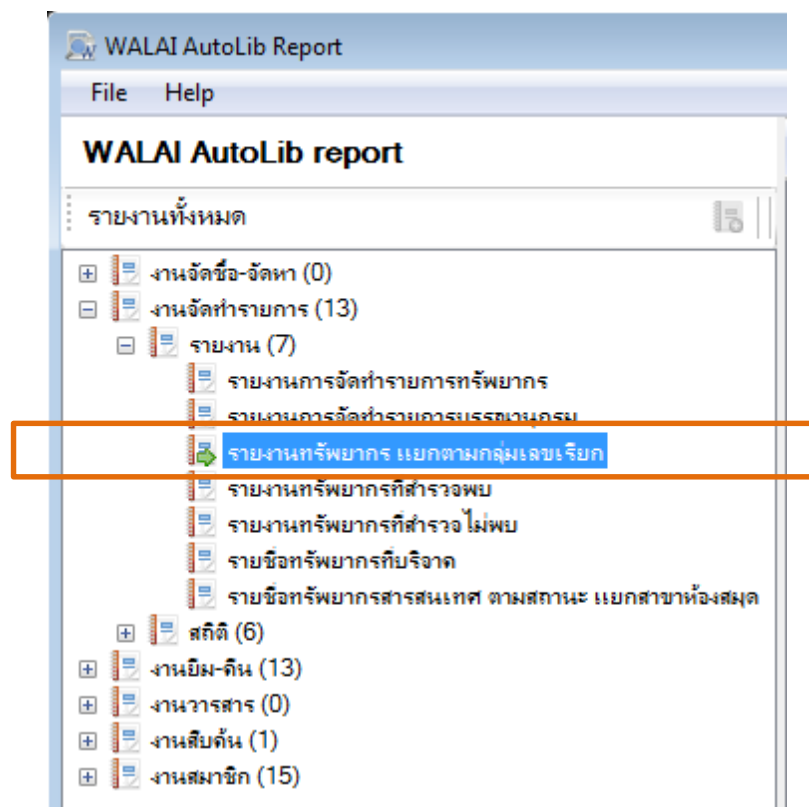
Keyword : จำนวนทรัพยากร, รายงานทรัพยากร, ทรัพยากร, การประกันคุณภาพ, WALAI AutoLib Report

2. ปราบกฏหน้าต่างโปรแกรมขึ้นมา

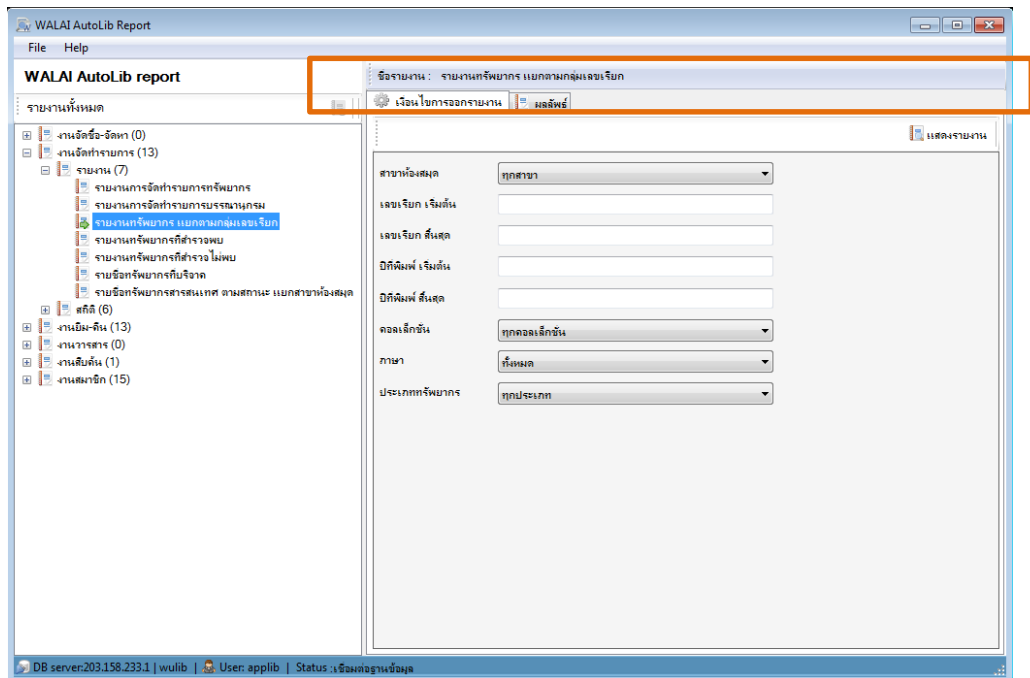


3. คลิกเลือกจาก รายงานทั้งหมด ตัวเลือกด้านซ้ายมือ

3.1 เลือกงานจัดทำรายการ > รายงาน > รายงานทรัพยากร แยกตามกลุ่มเลขเรียก



4. ปรากฏแถบเมนู เงื่อนไขการออกรายงาน ด้านขวามือ



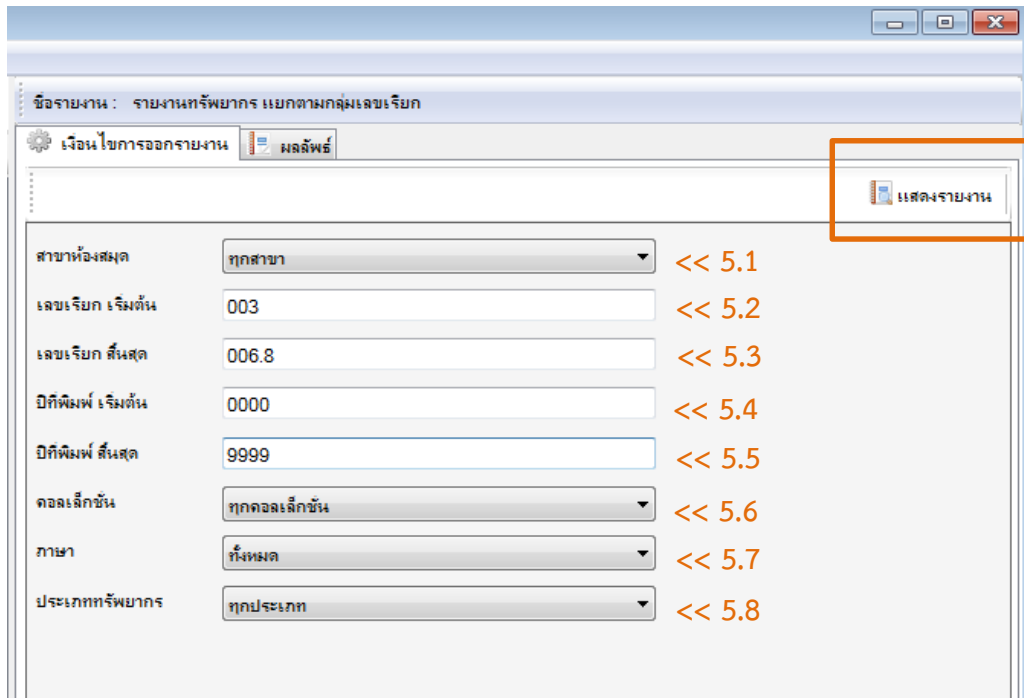
5. ใส่ข้อมูลตามเงื่อนไขในการค้นหาข้อมูล


ตัวอย่าง ต้องการค้นหาจำนวนทรัพยากรทั้งหมดใน สาขาคอมพิวเตอร์ ของทุกสาขาห้องสมุด ไม่จำกัดปีที่พิมพ์, คอลเล็กชัน, ภาษา และประเภททรัพยากร

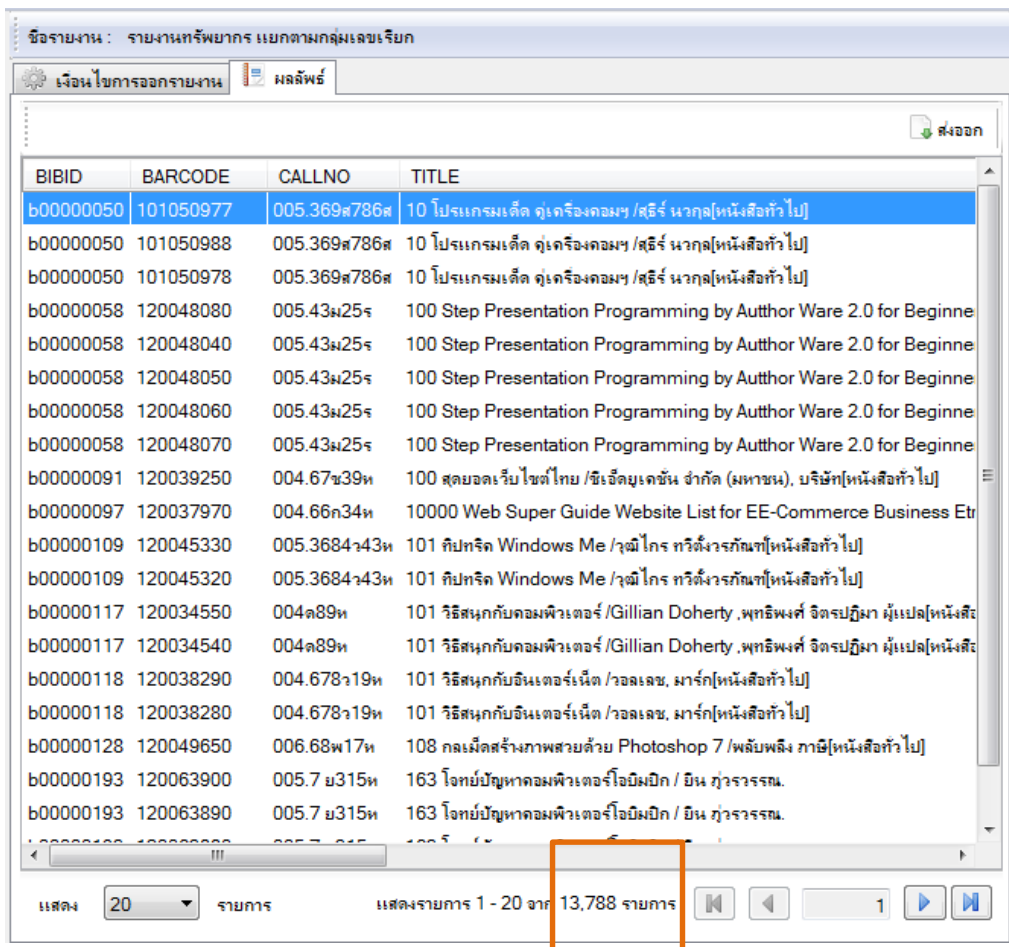
รายละเอียดดังนี้

5.1 สาขาห้องสมุด	เลือก	ทุกสาขา	(ถ้าต้องการเฉพาะสาขา ให้ทำการเลือกสาขานั้นๆ)
5.2 เลขเรียก เริ่มต้น	ใส่	003	เลขเรียกเริ่มต้นของสาขาคอมพิวเตอร์ ดูได้จาก*
5.3 เลขเรียก สิ้นสุด	ใส่	006.8	เลขเรียกสิ้นสุดของสาขาคอมพิวเตอร์ ดูได้จาก*
5.4 ปีที่พิมพ์ เริ่มต้น	ใส่	0000	ไม่จำกัดปีที่พิมพ์ (ถ้าจำกัดให้ใส่ปีที่พิมพ์ที่ต้องการ)
5.5 ปีที่พิมพ์ สิ้นสุด	ใส่	9999	ไม่จำกัดปีที่พิมพ์ (ถ้าจำกัดให้ใส่ปีที่พิมพ์ที่ต้องการ)
5.6 คอลเล็กชัน	เลือก	ทุกคอลเล็กชัน	(ถ้าต้องการเฉพาะคอลเล็กชัน ให้ทำการเลือก)
5.7 ภาษา	เลือก	ทั้งหมด	(ถ้าต้องการเฉพาะภาษา ให้ทำการเลือก)
5.8 ประเภททรัพยากร	เลือก	ทุกประเภท	(ถ้าต้องการเฉพาะประเภท ให้ทำการเลือก)

* หนังสือการแบ่งหมู่หนังสือและแผนการแบ่งหมู่ระบบทศนิยมดิวอี้ หรือตามหมวดหมู่ที่ห้องสมุดนั้นได้กำหนดใช้



6. กดปุ่มแสดงรายการงาน  จะปรากฏหน้าจอแสดงผล ทำให้ทราบจำนวนทรัพยากรแยกตามกลุ่มเลขเรียก ตามเงื่อนไขข้างต้น ผลลัพธ์ที่ได้ 13,788 รายการ (อยู่ด้านล่างของหน้าจอแสดงผล) ดังนี้



7. สามารถ ส่งออก ข้อมูลเป็นไฟล์ประเภทต่างได้ และยังสามารถทำการบันทึกข้อมูลได้อีกด้วย

