



**แบบบันทึกการแลกเปลี่ยนเรียนรู้ (KM)**  
**ของชุมชนนักปฏิบัติห้องสมุดพระนครเหนือ (NBL COP)**  
**วันศุกร์ที่ 25 กรกฎาคม 2557**

ผู้เล่า	รายละเอียดของเรื่อง	สรุปความรู้ที่ได้
นางสาวกมล สุประการพงษ์	<p>เนื่องจากระบบห้องสมุดอัตโนมัติ WALAI AutoLIB ได้ทำการพัฒนา Web Browser บนเทคโนโลยี web 2.0 ทำให้การสืบค้น (OPAC) นั้นมีความหลากหลายและมีการเปลี่ยนแปลงการให้บริการเพิ่มมากขึ้น</p> <p>ซึ่งรูปแบบหน้า Web Browser ที่เปลี่ยนแปลง มีผลต่อผู้ใช้บริการที่มีความคุ้นเคยในรูปแบบเดิมในการเชื่อมต่อออนไลน์</p> <p>จึงได้จัดทำแบบโบชัวร์ขั้นตอนการเชื่อมต่อ (renew) ผ่านระบบออนไลน์ (OPAC) ในรูปแบบใหม่ขึ้น โดยมีขั้นตอนดังนี้</p> <p><b>ขั้นตอนที่ 1 สามารถเลือกเข้าได้ 2 ช่องทาง คือ</b></p> <p>1.1 เว็บไซต์ห้องสมุด  <a href="http://203.158.233.1/opac/main/index.aspx">http://203.158.233.1/opac/main/index.aspx</a></p> <p>1.2 เว็บไซต์ มทร.พระนคร  <a href="http://www.rmutp.ac.th/">http://www.rmutp.ac.th/</a> --&gt; เลือกเมนู            สารสนเทศเพื่อการศึกษา --&gt; เลือกระบบห้องสมุด            อัตโนมัติ หรือไอคอน             (ซึ่งอยู่ด้านล่างของเว็บไซต์)</p> <p><b>ขั้นตอนที่ 2 เข้าสู่ระบบห้องสมุดอัตโนมัติ --&gt;</b></p> <p> (ซึ่งอยู่ด้านขวามือ)</p> <p><b>ขั้นตอนที่ 3 การเข้าสู่ระบบ (Log in) โดยชื่อผู้ใช้และรหัสผ่าน เป็นรหัสเดียวกันทั้งสองช่อง</b></p> <p>1) นักศึกษา ให้ใส่ รหัสประจำตัวนักศึกษา</p> <p>2) บุคลากรสายสอน และสายสนับสนุน ให้ใส่ รหัสประจำตัวบัตรประชาชน</p> <p></p>	<ol style="list-style-type: none"> <li>1. ทำให้ทราบขั้นตอนการเชื่อมต่อ (renew) ผ่านระบบออนไลน์ (OPAC) บนเทคโนโลยี web 2.0</li> <li>2. กระจายความรู้เกี่ยวกับขั้นตอนการเชื่อมต่อ (renew) ผ่านระบบออนไลน์ (OPAC) รูปแบบใหม่ สู่มือผู้ใช้บริการห้องสมุด</li> <li>3. สามารถเผยแพร่ความรู้ขั้นตอนการเชื่อมต่อ (renew) ผ่านระบบออนไลน์ (OPAC) รูปแบบใหม่ แก่ผู้ใช้บริการห้องสมุด</li> </ol>

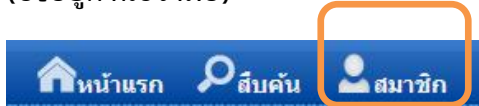
ผู้เล่า	รายละเอียดของเรื่อง	สรุปความรู้ที่ได้														
	<p><b>ขั้นตอนที่ 4</b> เลือก รายการยืมและกำหนดส่ง</p> <div style="border: 1px solid orange; padding: 5px; margin-bottom: 10px;">  <b>รายการยืมและกำหนดส่ง (1)</b>          ผู้ใช้บริการสามารถตรวจสอบข้อมูลรายการยืมและกำหนดส่ง ทรัพยากรฯ ตามระเบียบการยืมของห้องสมุด       </div> <div style="margin-bottom: 10px;">  <b>รายการค่าปรับ (0)</b>          ผู้ใช้บริการสามารถตรวจสอบข้อมูลรายการค่าปรับในกรณีที่ยืมทรัพยากรฯ เกินกำหนด โดยผู้ใช้บริการจะต้องเสียค่าปรับตามอัตราที่ห้องสมุดกำหนด       </div> <div style="margin-bottom: 10px;">  <b>รายการแจ้งหาย (0)</b>          ผู้ใช้บริการสามารถตรวจสอบข้อมูลรายการทรัพยากรฯ ที่มีการแจ้งหาย โดยผู้ใช้บริการจะต้องดำเนินการในส่วนของการแจ้งหายตามที่ห้องสมุดกำหนด       </div> <div style="margin-bottom: 10px;">  <b>ประวัติการยืมคืน (29)</b>          ผู้ใช้บริการสามารถตรวจสอบประวัติการยืมและคืน ทรัพยากรฯ ทั้งหมดที่มีการเข้ามาใช้บริการภายในห้องสมุด       </div> <p><b>ขั้นตอนที่ 5</b> ตรวจสอบช่อง <b>กำหนดส่ง</b> --&gt; ให้คลิก ✓          ในช่องว่าง (ด้านหน้า) --&gt; กดปุ่มยืมต่อ --&gt; ระบบแจ้งการต่อ          เรียบร้อย (สามารถยืมก่อนวันกำหนดส่ง 2 วัน)          การยืมต่อออนไลน์สามารถทำการยืมได้ 2 ครั้งต่อเนื่อง</p> <p>รายการการยืมและกำหนดส่ง (มี 1 รายการ)</p> <table border="1" style="width: 100%; border-collapse: collapse;"> <thead> <tr> <th style="width: 5%;"><input checked="" type="checkbox"/></th> <th style="width: 5%;">ลำดับ</th> <th style="width: 15%;">บาร์โค้ด</th> <th style="width: 45%;">ชื่อเรื่อง</th> <th style="width: 10%;">วันยืม</th> <th style="width: 10%;">กำหนดส่ง</th> <th style="width: 10%;">ยืมต่อ</th> </tr> </thead> <tbody> <tr> <td><input checked="" type="checkbox"/></td> <td>1</td> <td>811027375</td> <td>คู่มือเตรียมสอบ กว (วิศวกรรมเครื่องกล) วิชา Heat transfer / โดย มนตรี ช่างเหล็ก</td> <td>21 พ.ค. 2557</td> <td>28 พ.ค. 2557</td> <td>0</td> </tr> </tbody> </table> <p><input type="button" value="ยืมต่อ"/></p>	<input checked="" type="checkbox"/>	ลำดับ	บาร์โค้ด	ชื่อเรื่อง	วันยืม	กำหนดส่ง	ยืมต่อ	<input checked="" type="checkbox"/>	1	811027375	คู่มือเตรียมสอบ กว (วิศวกรรมเครื่องกล) วิชา Heat transfer / โดย มนตรี ช่างเหล็ก	21 พ.ค. 2557	28 พ.ค. 2557	0	
<input checked="" type="checkbox"/>	ลำดับ	บาร์โค้ด	ชื่อเรื่อง	วันยืม	กำหนดส่ง	ยืมต่อ										
<input checked="" type="checkbox"/>	1	811027375	คู่มือเตรียมสอบ กว (วิศวกรรมเครื่องกล) วิชา Heat transfer / โดย มนตรี ช่างเหล็ก	21 พ.ค. 2557	28 พ.ค. 2557	0										

## การยืมต่อ (renew) ระบบออนไลน์ (OPAC)

★ขั้นตอนที่ 1 สามารถเลือกเข้าได้ 2 ช่องทาง คือ

- 1.1 เว็บไซต์ห้องสมุด <http://203.158.233.1/opac/main/index.aspx>
- 1.2 เว็บไซต์ มทร.พระนคร <http://www.rmutp.ac.th/> --> เลือกเมนู สารสนเทศเพื่อการศึกษา --> เลือก ระบบห้องสมุดอัตโนมัติ หรือไอคอน  (ซึ่งอยู่ด้านล่างของเว็บไซต์)

★ขั้นตอนที่ 2 เข้าสู่ระบบห้องสมุดอัตโนมัติ -->  (ซึ่งอยู่ด้านขวามือ)



★ขั้นตอนที่ 3 การเข้าสู่ระบบ (Log in)

โดยชื่อผู้ใช้และรหัสผ่าน เป็นรหัสเดียวกันทั้งสองช่อง

- 1) นักศึกษา ให้ใส่ รหัสประจำตัวนักศึกษา
- 2) บุคลากรสายสอน และสายสนับสนุน ให้ใส่ รหัสประจำตัวบัตรประชาชน

ชื่อผู้ใช้: 055350401047-9  
รหัสผ่าน: \*\*\*\*\*  
เข้าสู่ระบบ  
 Remember Me | [Forgot password ?](#)

หากไม่สามารถเข้าใช้งานได้ กรุณาติดต่อเจ้าหน้าที่บริการคอมพิวเตอร์และซ่อมค้นคว้า โทร. 0-2282-9009-15 ต่อ 6798 อีเมล library@rmutp.ac.th

★ขั้นตอนที่ 4 เลือก รายการยืมและกำหนดส่ง

**รายการยืมและกำหนดส่ง (1)**  
ผู้ใช้บริการสามารถตรวจสอบข้อมูลการยืมและกำหนดส่งทรัพยากร ตามระเบียบการยืมของห้องสมุด

**รายการค่าปรับ (0)**  
ผู้ใช้บริการสามารถตรวจสอบข้อมูลรายการค่าปรับในกรณีที่ยืมทรัพยากรเกินกำหนด โดยผู้ใช้บริการจะต้องเสียค่าปรับตามอัตราที่ห้องสมุดกำหนด

**รายการแจ้งหาย (0)**  
ผู้ใช้บริการสามารถตรวจสอบข้อมูลรายการทรัพยากรที่มีการแจ้งหาย โดยผู้ใช้บริการจะต้องดำเนินการในส่วนของการแจ้งหายตามที่ห้องสมุดกำหนด

**ประวัติการยืมคืน (29)**  
ผู้ใช้บริการสามารถตรวจสอบประวัติการยืมและคืนทรัพยากร ทั้งหมดที่มีการเข้ามาใช้บริการภายในห้องสมุด


★ขั้นตอนที่ 5 ตรวจสอบช่อง กำหนดส่ง --> ให้คลิก✓ ในช่องว่าง (ด้านหน้า) --> กดปุ่มยืมต่อ --> ระบบแจ้งการต่อเรียบร้อยแล้ว (\*สามารถยืมก่อนวันกำหนดส่ง 2 วัน)


รายการยืมและกำหนดส่ง (มี 1 รายการ)	ยืมต่อ
<input checked="" type="checkbox"/> ลำดับ 1	<input checked="" type="checkbox"/>
บาร์โค้ด 1027375	
ชื่อเรื่อง คู่มือเตรียมสอบ กว (วิศวกรรมเครื่องกล) วิชา Heat transfer / โดย มนตรี ช่างสีรุ้ง	
วันยืม 21 พ.ค. 2557	
กำหนดส่ง 28 พ.ค. 2557	
ยืมต่อ 0	

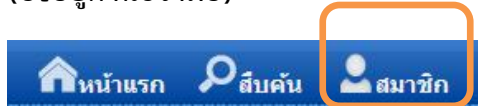
\*\*\* ยืมต่อออนไลน์ได้ 2 ครั้งต่อเนื่อง \*\*\*

## การยืมต่อ (renew) ระบบออนไลน์ (OPAC)

★ขั้นตอนที่ 1 สามารถเลือกเข้าได้ 2 ช่องทาง คือ

- 1.1 เว็บไซต์ห้องสมุด <http://203.158.233.1/opac/main/index.aspx>
- 1.2 เว็บไซต์ มทร.พระนคร <http://www.rmutp.ac.th/> --> เลือกเมนู สารสนเทศเพื่อการศึกษา --> เลือก ระบบห้องสมุดอัตโนมัติ หรือไอคอน  (ซึ่งอยู่ด้านล่างของเว็บไซต์)

★ขั้นตอนที่ 2 เข้าสู่ระบบห้องสมุดอัตโนมัติ -->  (ซึ่งอยู่ด้านขวามือ)



★ขั้นตอนที่ 3 การเข้าสู่ระบบ (Log in)

โดยชื่อผู้ใช้และรหัสผ่าน เป็นรหัสเดียวกันทั้งสองช่อง

- 1) นักศึกษา ให้ใส่ รหัสประจำตัวนักศึกษา
- 2) บุคลากรสายสอน และสายสนับสนุน ให้ใส่ รหัสประจำตัวบัตรประชาชน

ชื่อผู้ใช้: 055350401047-9  
รหัสผ่าน: \*\*\*\*\*  
เข้าสู่ระบบ  
 Remember Me | [Forgot password ?](#)

หากไม่สามารถเข้าใช้งานได้ กรุณาติดต่อเจ้าหน้าที่บริการคอมพิวเตอร์และซ่อมค้นคว้า โทร. 0-2282-9009-15 ต่อ 6798 อีเมล library@rmutp.ac.th

★ขั้นตอนที่ 4 เลือก รายการยืมและกำหนดส่ง

**รายการยืมและกำหนดส่ง (1)**  
ผู้ใช้บริการสามารถตรวจสอบข้อมูลการยืมและกำหนดส่งทรัพยากร ตามระเบียบการยืมของห้องสมุด

**รายการค่าปรับ (0)**  
ผู้ใช้บริการสามารถตรวจสอบข้อมูลรายการค่าปรับในกรณีที่ยืมทรัพยากรเกินกำหนด โดยผู้ใช้บริการจะต้องเสียค่าปรับตามอัตราที่ห้องสมุดกำหนด

**รายการแจ้งหาย (0)**  
ผู้ใช้บริการสามารถตรวจสอบข้อมูลรายการทรัพยากรที่มีการแจ้งหาย โดยผู้ใช้บริการจะต้องดำเนินการในส่วนของการแจ้งหายตามที่ห้องสมุดกำหนด

**ประวัติการยืมคืน (29)**  
ผู้ใช้บริการสามารถตรวจสอบประวัติการยืมและคืนทรัพยากร ทั้งหมดที่มีการเข้ามาใช้บริการภายในห้องสมุด

★ขั้นตอนที่ 5 ตรวจสอบช่อง กำหนดส่ง --> ให้คลิก✓ ในช่องว่าง (ด้านหน้า) -

รายการยืมและกำหนดส่ง (มี 1 รายการ)	ยืมต่อ
<input checked="" type="checkbox"/> ลำดับ 1	<input checked="" type="checkbox"/>
บาร์โค้ด 1027375	
ชื่อเรื่อง คู่มือเตรียมสอบ กว (วิศวกรรมเครื่องกล) วิชา Heat transfer / โดย มนตรี ช่างสีรุ้ง	
วันยืม 21 พ.ค. 2557	
กำหนดส่ง 28 พ.ค. 2557	
ยืมต่อ 0	

\*\*\* ยืมต่อออนไลน์ได้ 2 ครั้งต่อเนื่อง \*\*\*